

ARD¹

ARD-
DeutschlandTREND
Juli 2016

Eine Studie im Auftrag
der tagesthemen

infratest dimap 

Untersuchungsanlage

Grundgesamtheit:	Wahlberechtigte Bevölkerung in Deutschland ab 18 Jahren
Stichprobe:	Repräsentative Zufallsauswahl / Dual-Frame (Relation Festnetz-/Mobilfunknummern 70:30)
Autor: Redaktion WDR: Wissenschaftliche Betreuung und Durchführung:	Ellen Ehni (WDR) Friederike Hofmann (WDR) Heiko Gothe (infratest dimap)
Erhebungsverfahren:	Telefoninterviews (CATI)
Fallzahl:	1.004 Befragte
Erhebungszeitraum:	04. bis 05. Juli 2016
Fehlertoleranz:	1,4* bis 3,1** Prozentpunkte bei 1.000 Befragten * bei einem Anteilswert von 5% ** bei einem Anteilswert von 50%
Ihre Ansprechpartner:	Michael Kunert Reinhard Schlinkert

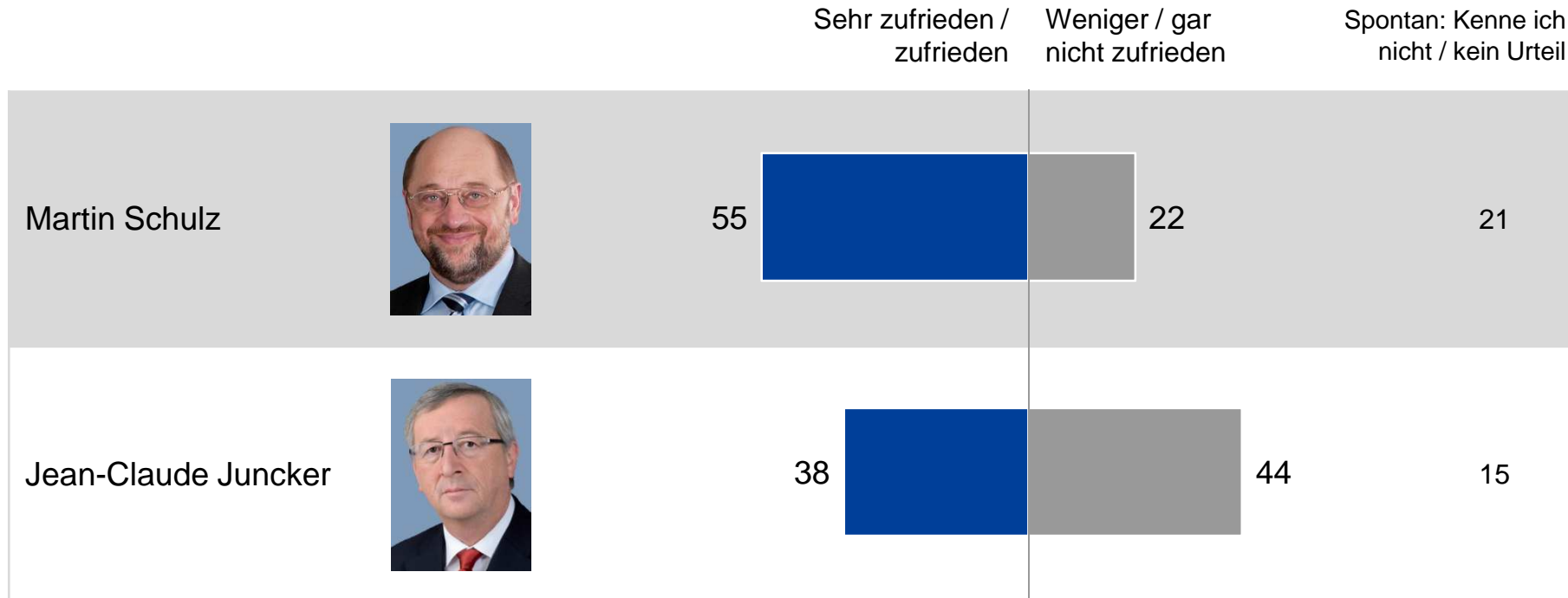
Politikerzufriedenheit

			Sehr zufrieden / zufrieden	Weniger / gar nicht zufrieden	Spontan: Kenne ich nicht / kein Urteil
Frank-Walter Steinmeier	(+3)	74		20	5
Wolfgang Schäuble	(+4)	64		33	2
Angela Merkel	(+9)	59		40	1
Cem Özdemir	(+3)	50		38	10
Thomas de Maizière	(-3)	46		47	6
Ursula von der Leyen	(±0)	45		50	4
Sigmar Gabriel	(-2)	41		54	4
Horst Seehofer	(-7)	33		60	6
Dietmar Bartsch*	(+3)	22		49	26
Frauke Petry	(-3)	11		81	7

Frage: Und nun geht es um Ihre Meinung zu einigen Spitzenpolitikern.
Wie ist das mit...? Sind Sie mit ihrer/seiner politischen Arbeit sehr zufrieden, zufrieden, weniger zufrieden oder gar nicht zufrieden?

Grundgesamtheit: Wahlberechtigte Bevölkerung in Deutschland / Angaben in Prozent
Angaben in Klammern: Vergleich zu Juni 2016 / * Vergleich zu Mai 2016
Fehlende Werte zu 100%: Weiß nicht / keine Angabe

Zufriedenheit mit EU-Politikern

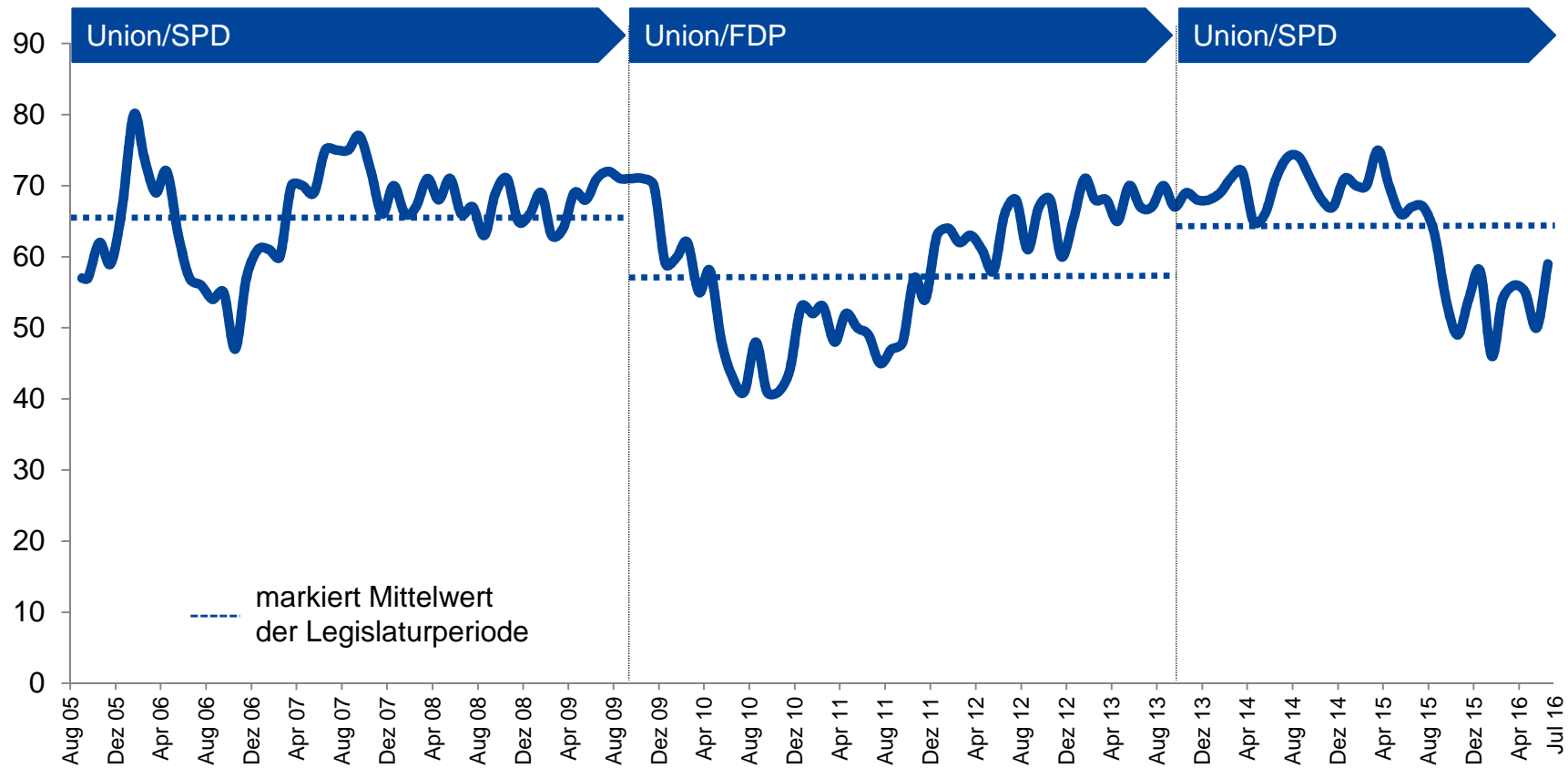


Frage: Und nun geht es um Ihre Meinung zu einigen Spitzenpolitikern.
Wie ist das mit...? Sind Sie mit ihrer/seiner politischen Arbeit sehr zufrieden, zufrieden, weniger zufrieden oder gar nicht zufrieden?

Grundgesamtheit: Wahlberechtigte Bevölkerung in Deutschland / Angaben in Prozent
Fehlende Werte zu 100%: Weiß nicht / keine Angabe

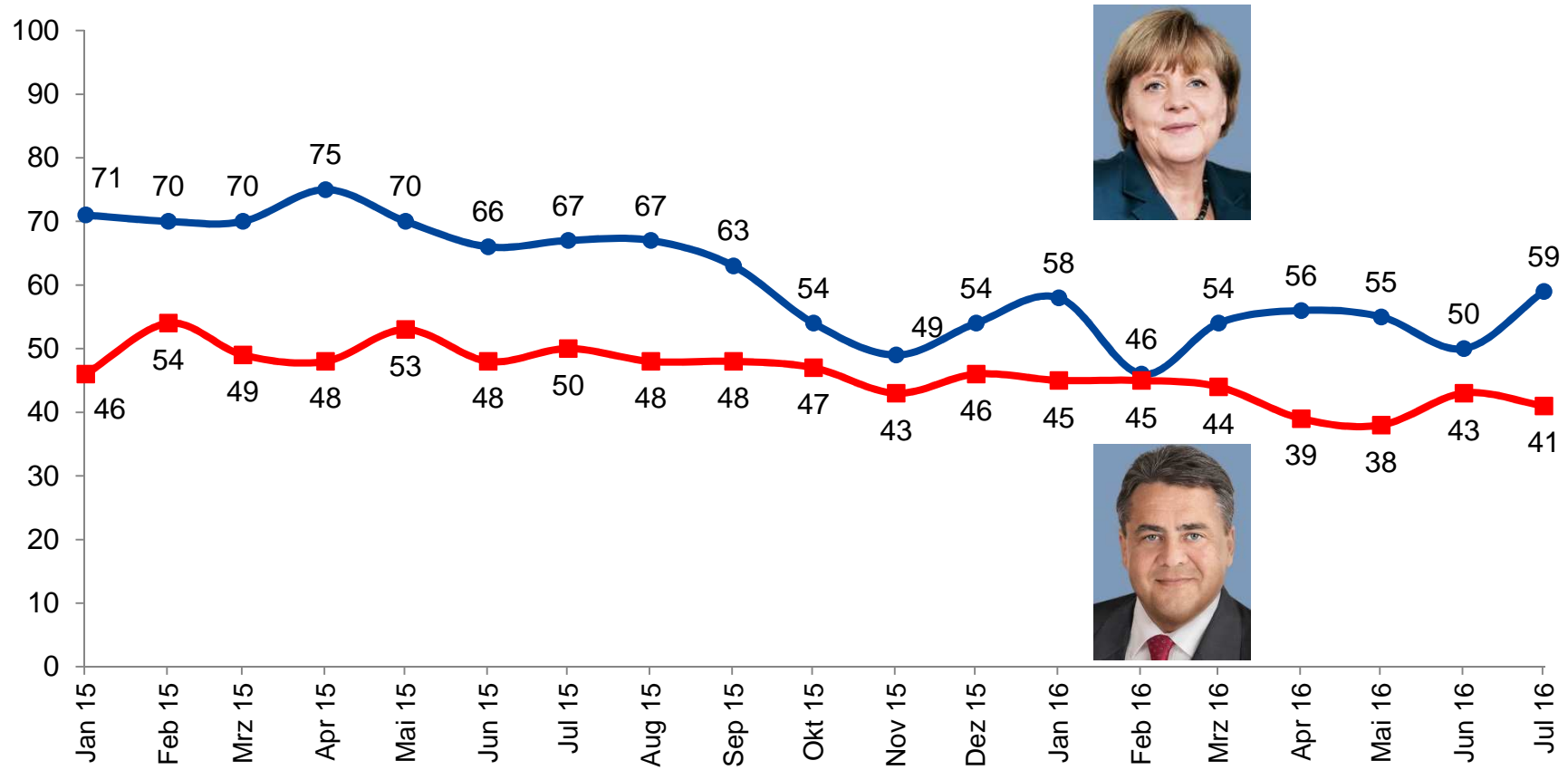
ARD-DeutschlandTREND: Juli 2016

Politikerzufriedenheit Angela Merkel



Grundgesamtheit: Wahlberechtigte Bevölkerung in Deutschland / Angaben in Prozent
 Fehlende Werte zu 100%: Weniger zufrieden / gar nicht zufrieden / weiß nicht / keine Angabe /
 kenne ich nicht / kann ich nicht beurteilen

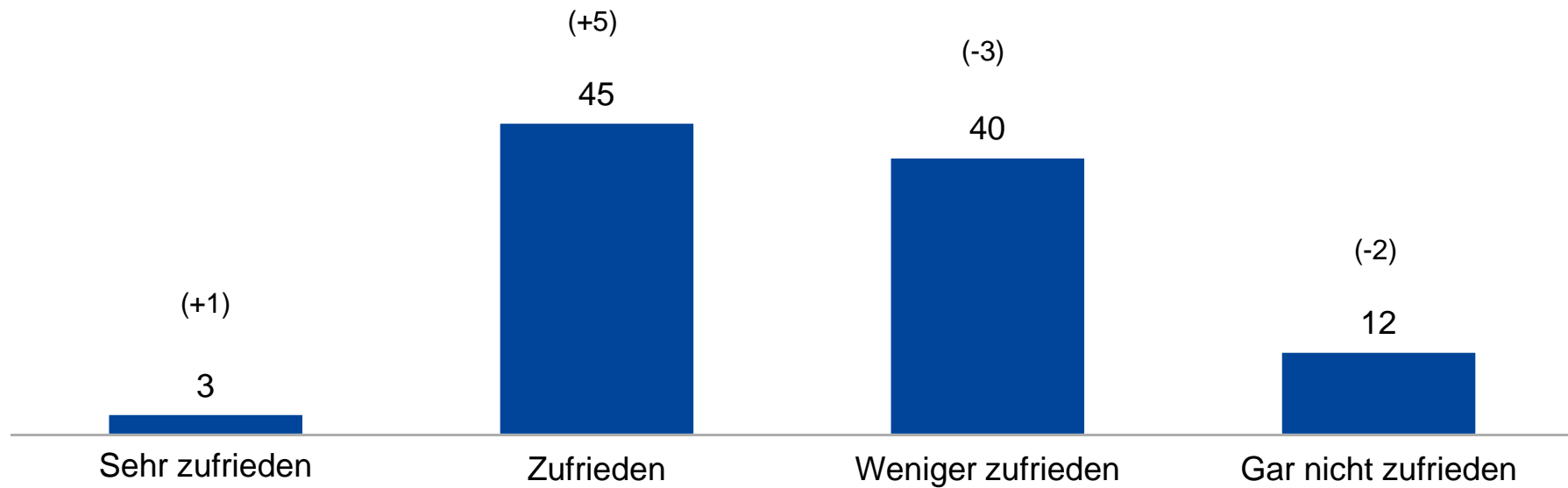
Politikerzufriedenheit Angela Merkel / Sigmar Gabriel



Grundgesamtheit: Wahlberechtigte Bevölkerung in Deutschland / Angaben in Prozent
 Fehlende Werte zu 100%: Weniger zufrieden / gar nicht zufrieden / weiß nicht / keine Angabe /
 kenne ich nicht / kann ich nicht beurteilen

ARD-DeutschlandTREND: Juli 2016

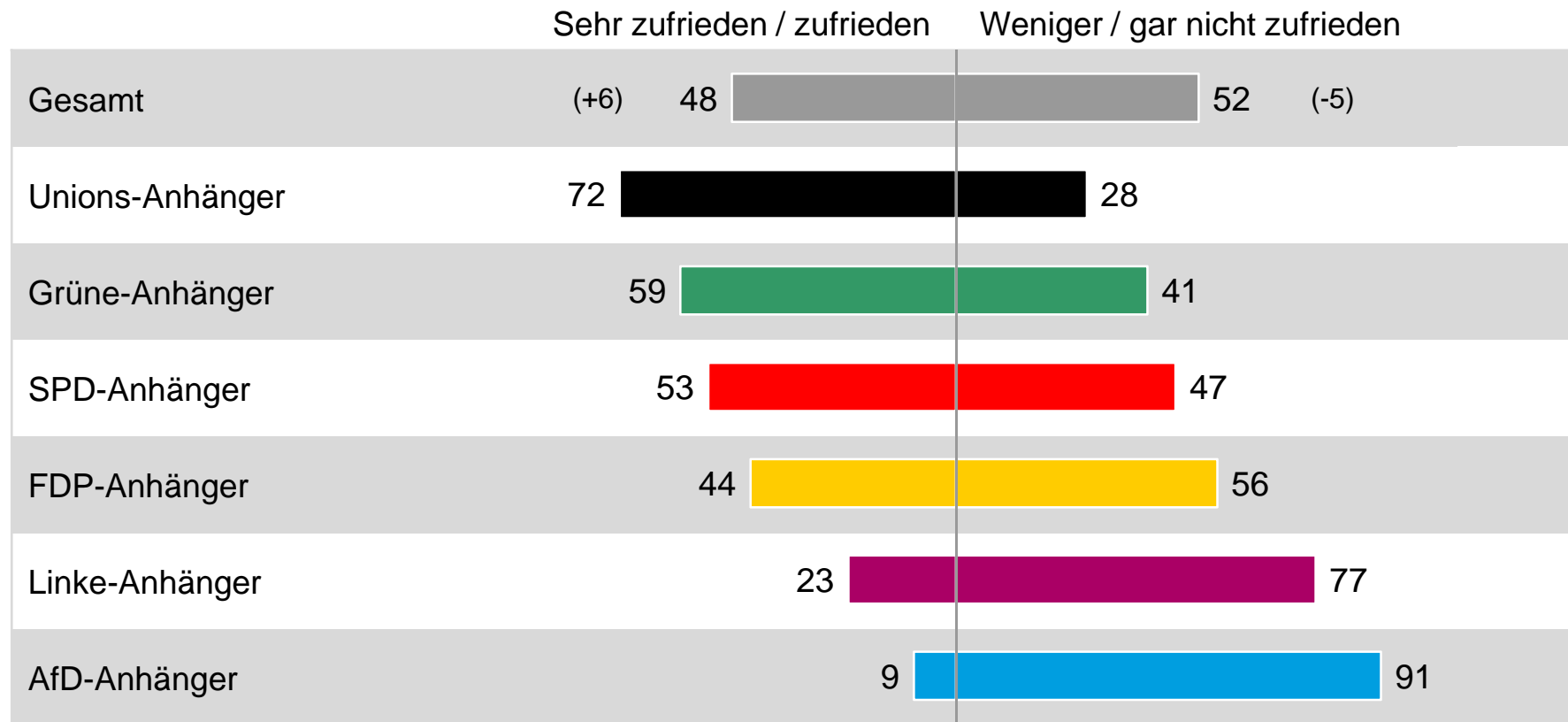
Regierungszufriedenheit



Frage: Wie zufrieden sind Sie mit der Arbeit der Bundesregierung? Sind Sie damit...?

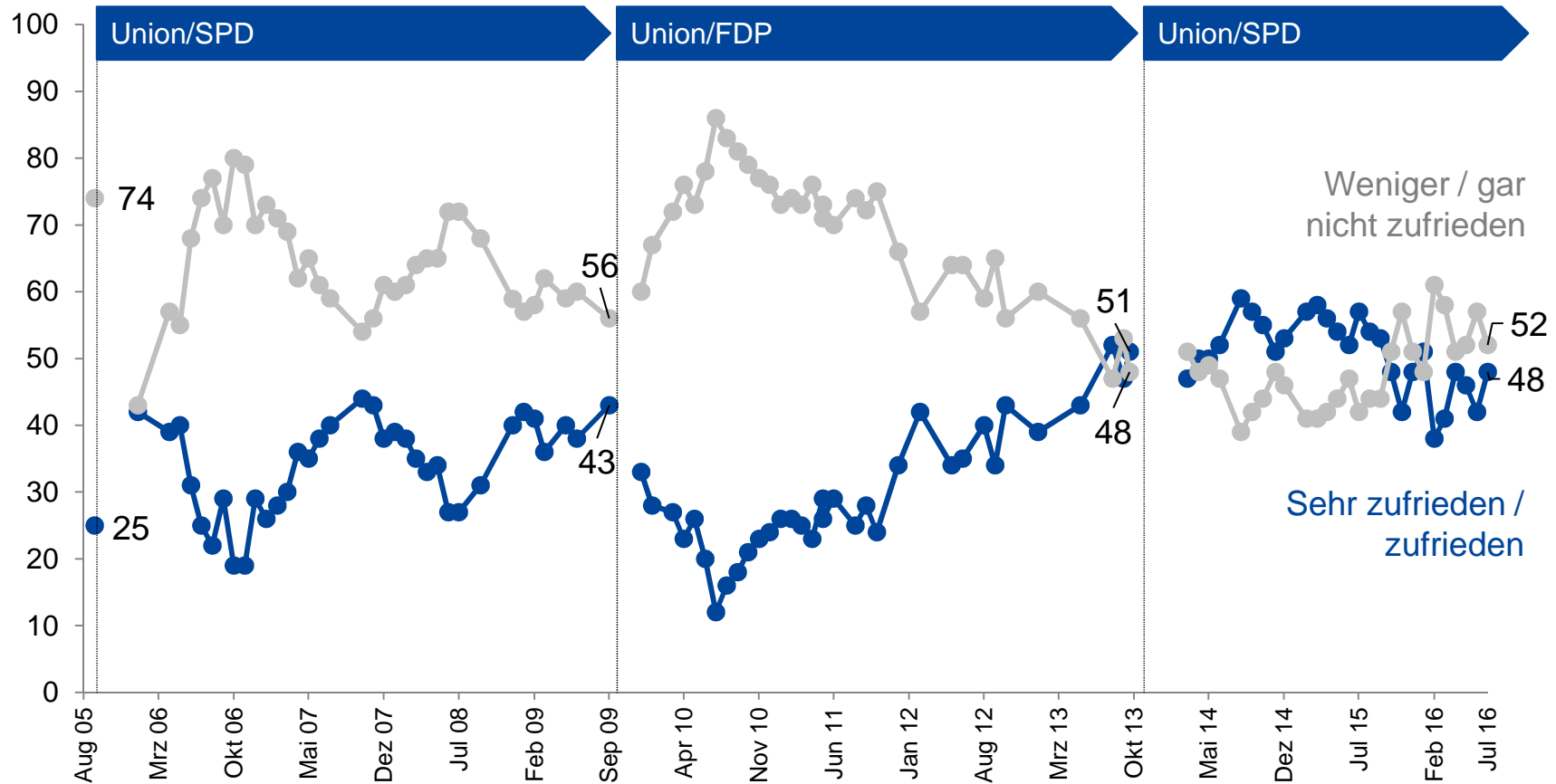
Grundgesamtheit: Wahlberechtigte Bevölkerung in Deutschland / Angaben in Prozent
Angaben in Klammern: Vergleich zu Juni 2016

Regierungszufriedenheit ParteiAnhänger



Frage: Wie zufrieden sind Sie mit der Arbeit der Bundesregierung? Sind Sie damit...?

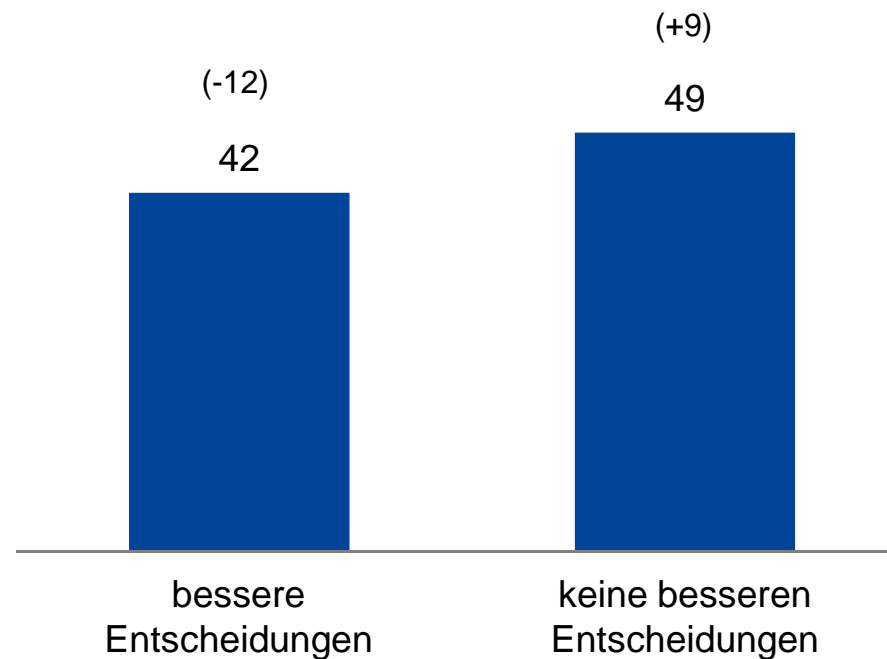
Regierungszufriedenheit Zeitverlauf



Frage: Wie zufrieden sind Sie mit der Arbeit der Bundesregierung? Sind Sie damit...?

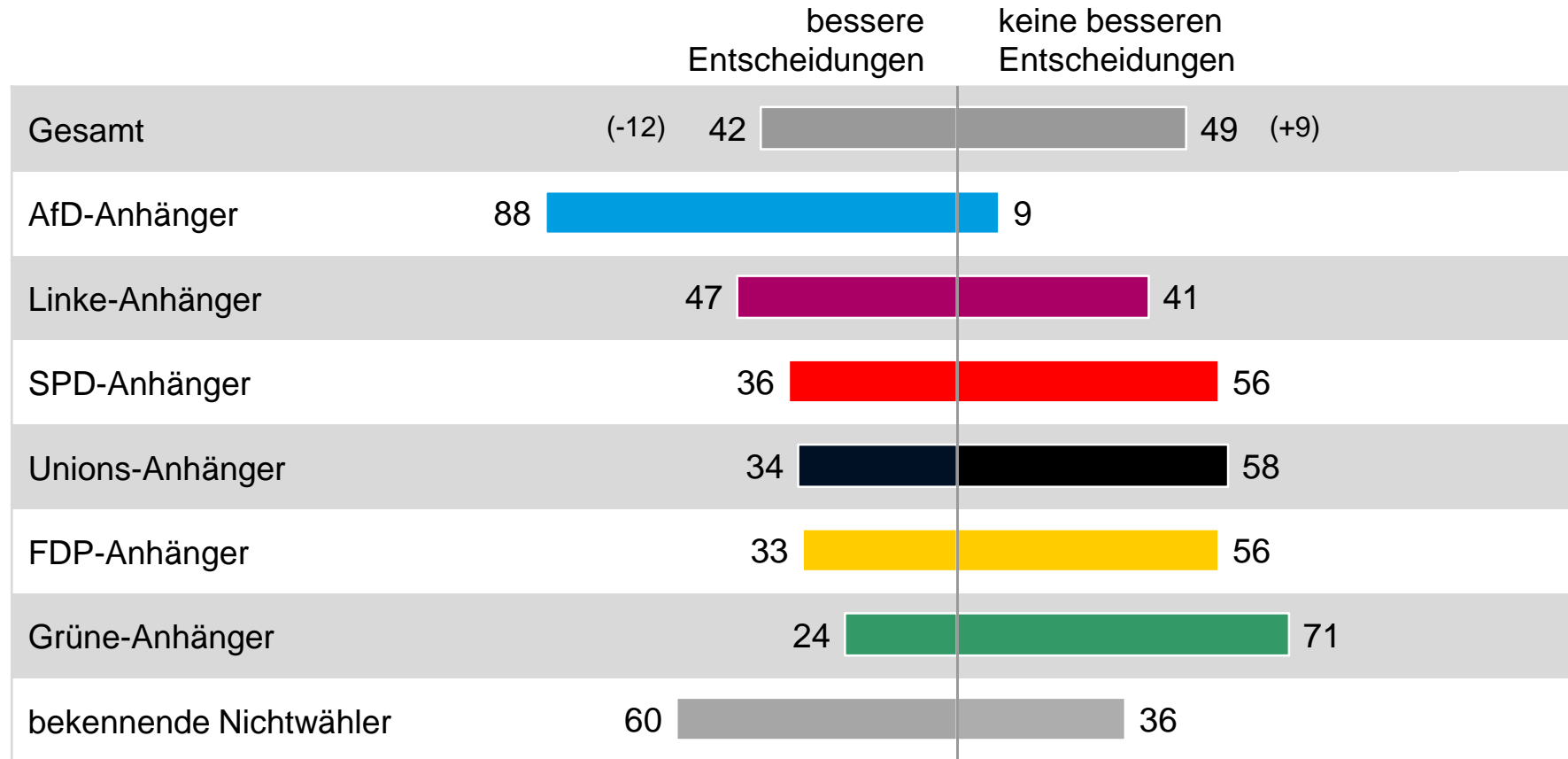
Grundgesamtheit: Wahlberechtigte Bevölkerung in Deutschland / Angaben in Prozent
 Fehlende Werte zu 100%: Weiß nicht / keine Angabe

Bessere Entscheidungen durch Volksabstimmungen

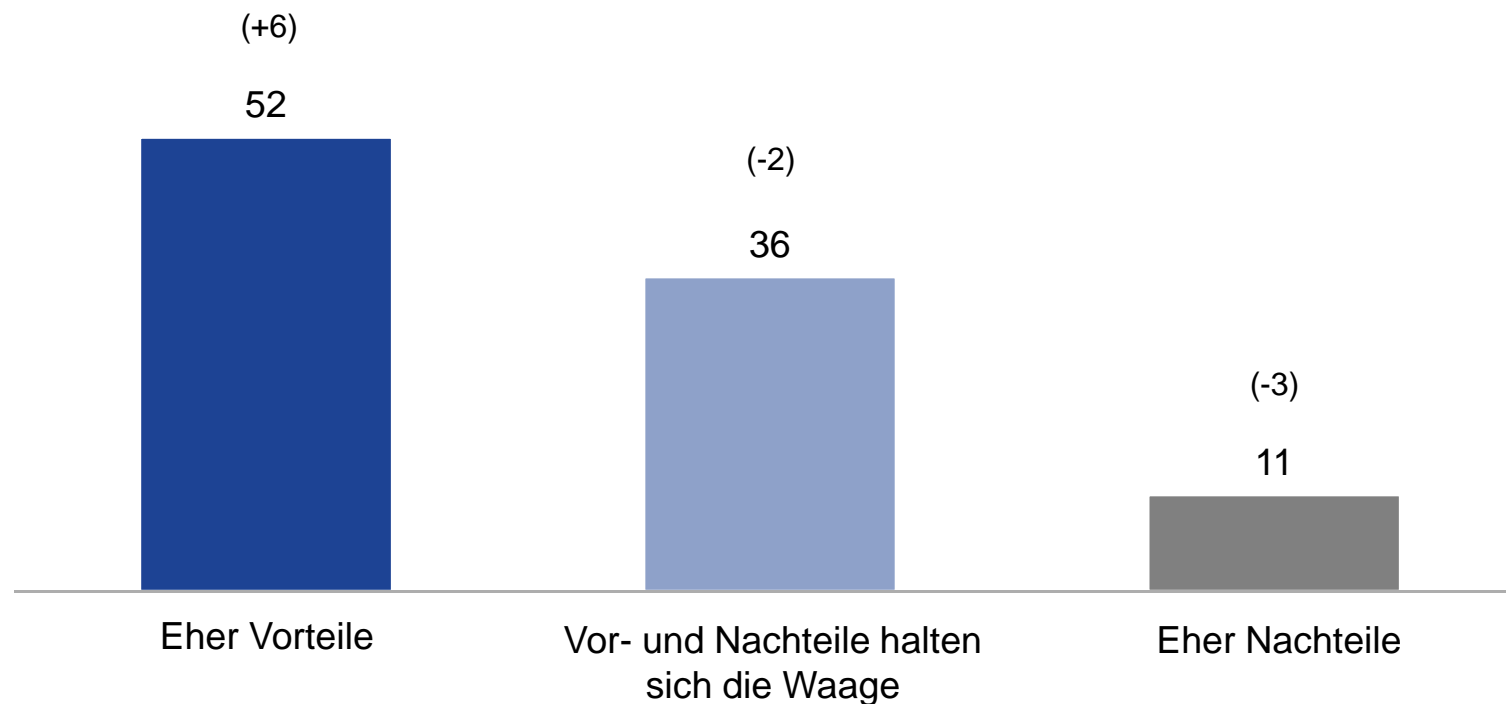


Frage: Es wird zur Zeit in der Bundesrepublik viel über Volksabstimmungen und Volksentscheide diskutiert. Glauben Sie, dass es bei Volksentscheiden zu besseren Entscheidungen kommt als bei Entscheidungen in den Parlamenten?

Bessere Entscheidungen durch Volksabstimmungen Parteianhänger

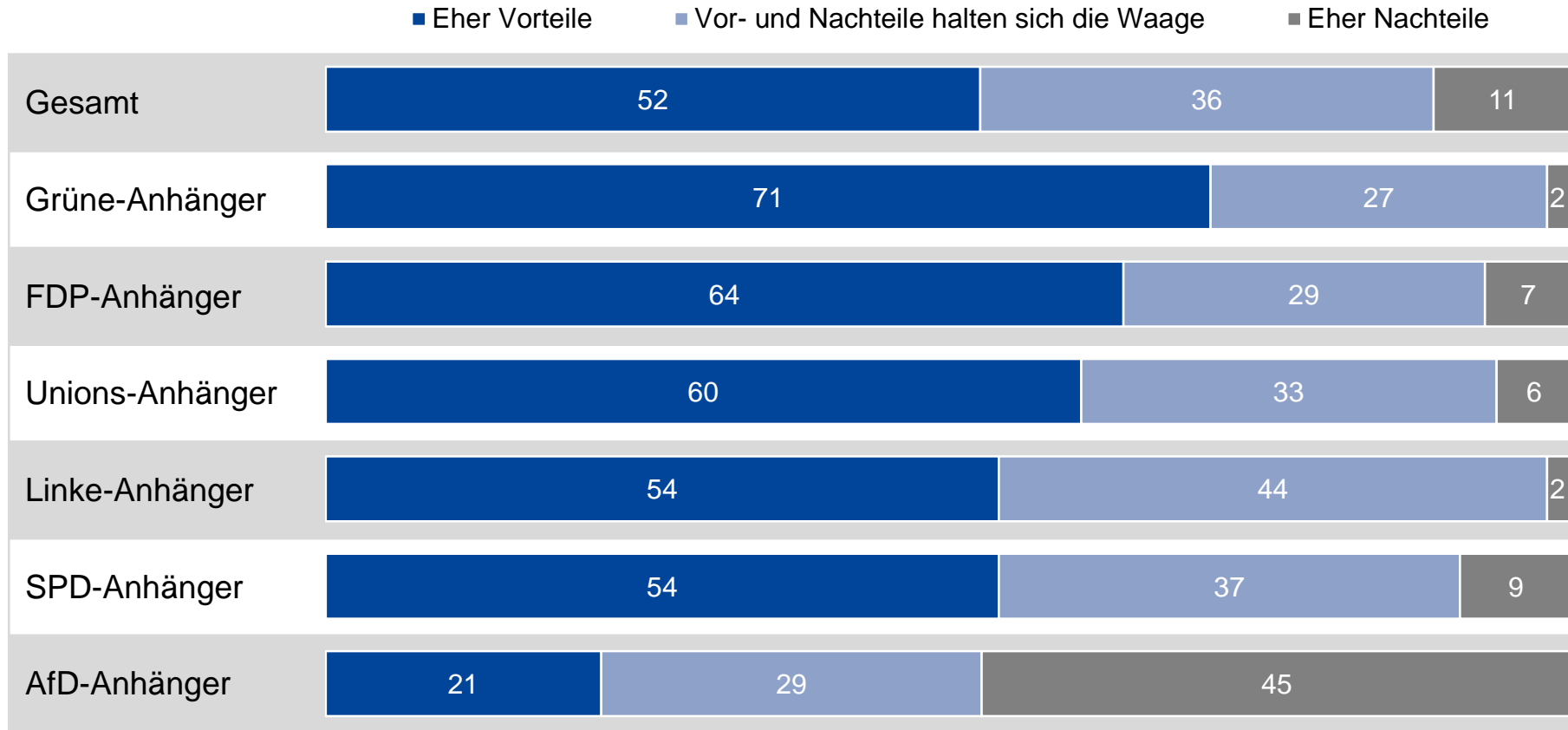


Frage: Es wird zur Zeit in der Bundesrepublik viel über Volksabstimmungen und Volksentscheide diskutiert. Glauben Sie, dass es bei Volksentscheiden meistens zu besseren Entscheidungen kommt als bei Entscheidungen in den Parlamenten?



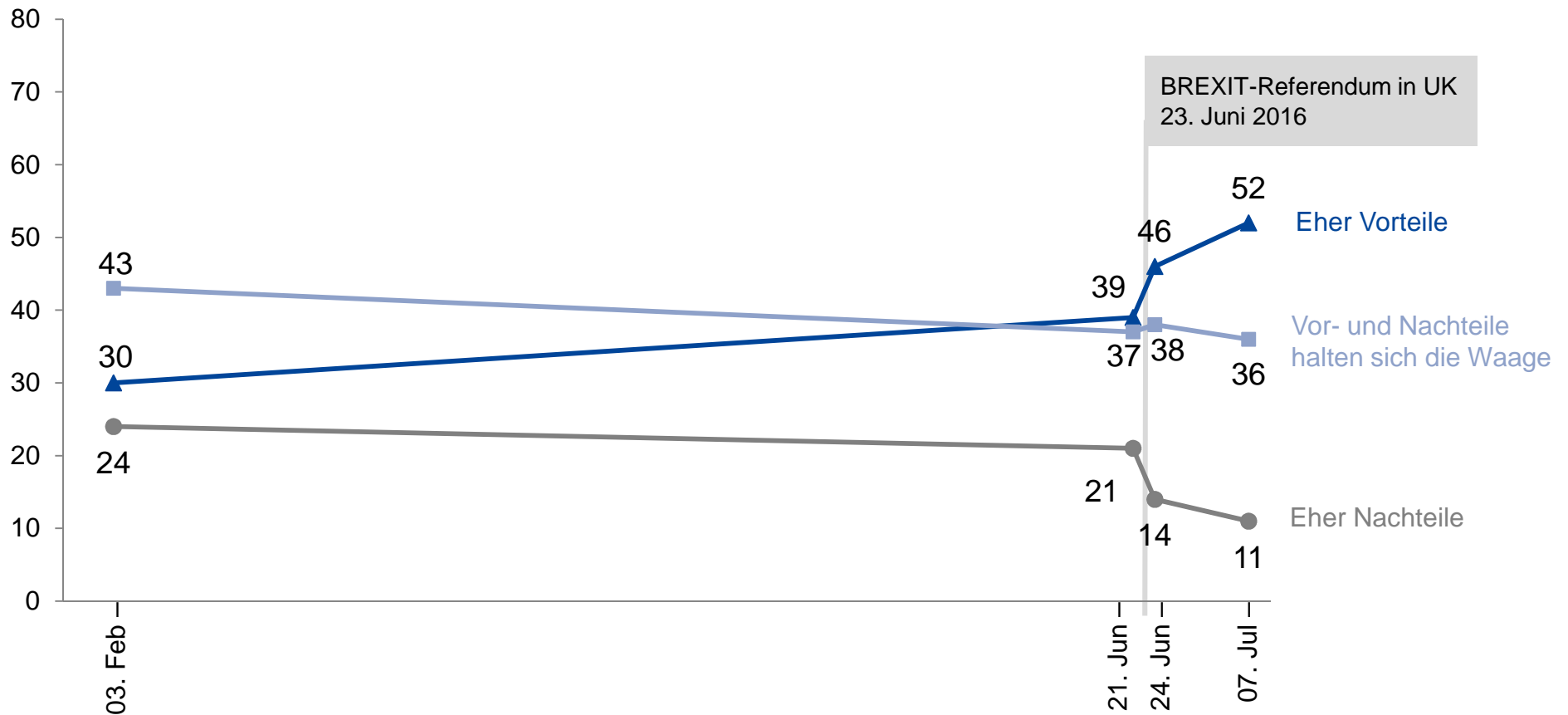
Frage: Was meinen Sie: Hat Deutschland insgesamt gesehen von der Mitgliedschaft in der Europäischen Union eher Vorteile, eher Nachteile oder halten sich Vor- und Nachteile die Waage?

Bewertung der EU-Mitgliedschaft Deutschlands
ParteiAnhänger



Frage: Was meinen Sie: Hat Deutschland insgesamt gesehen von der Mitgliedschaft in der Europäischen Union eher Vorteile, eher Nachteile oder halten sich Vor- und Nachteile die Waage?

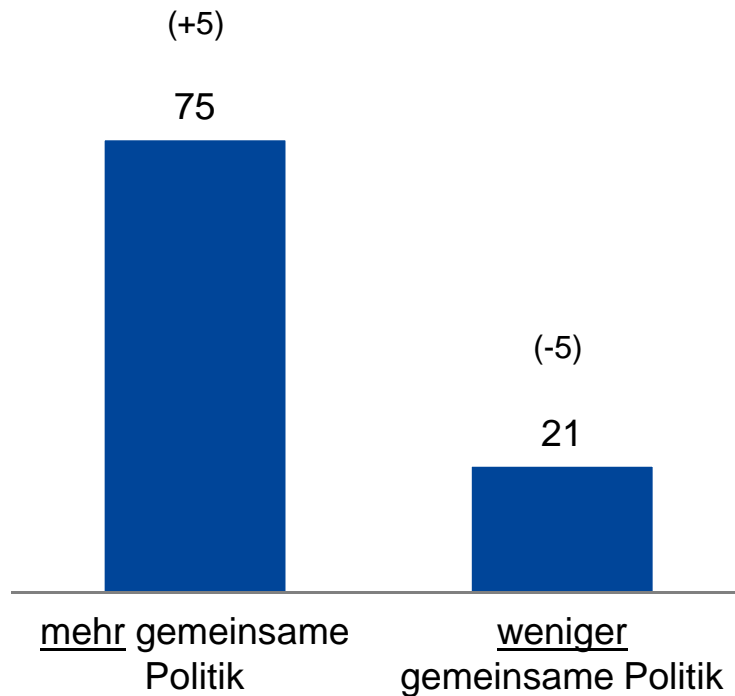
Bewertung der EU-Mitgliedschaft Deutschlands Zeitverlauf



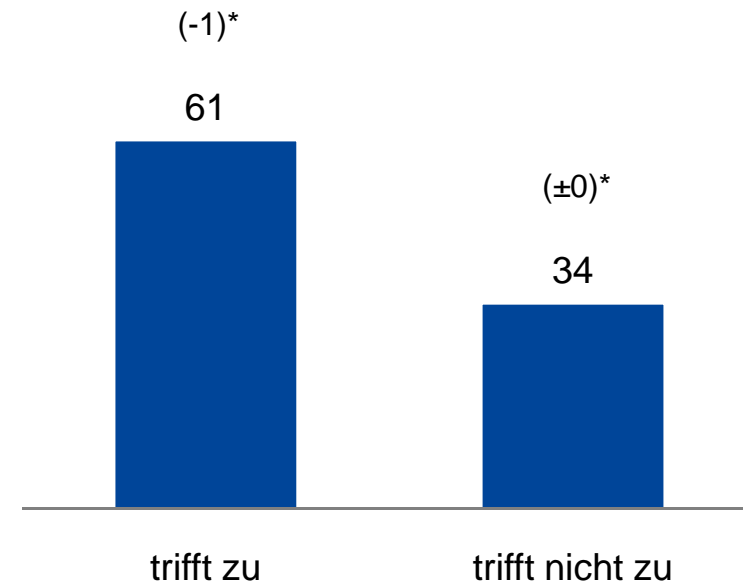
Frage: Was meinen Sie: Hat Deutschland insgesamt gesehen von der Mitgliedschaft in der Europäischen Union eher Vorteile, eher Nachteile oder halten sich Vor- und Nachteile die Waage?

Ansichten zu Europa

Zukünftig mehr oder weniger Zusammenarbeit der EU-Länder?



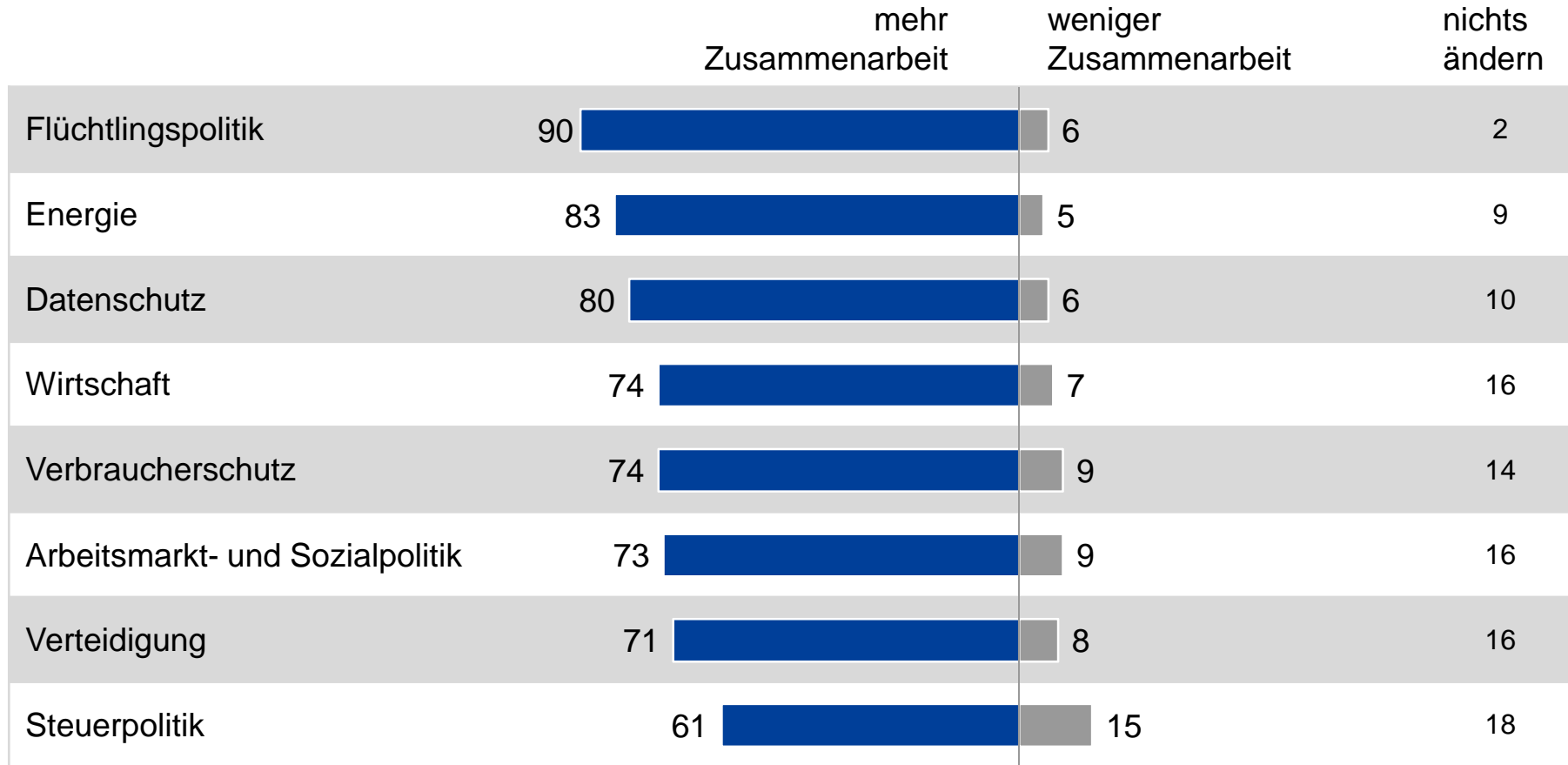
„Die EU mischt sich in zu viele nationale Angelegenheiten ein.“



Frage: Es wird viel über die Zukunft der Europäischen Union diskutiert. Sollten die europäischen Länder in den nächsten Jahren enger zusammenrücken und noch mehr gemeinsame Politik machen? Oder sollten sie wieder stärker allein handeln und weniger gemeinsame Politik machen?

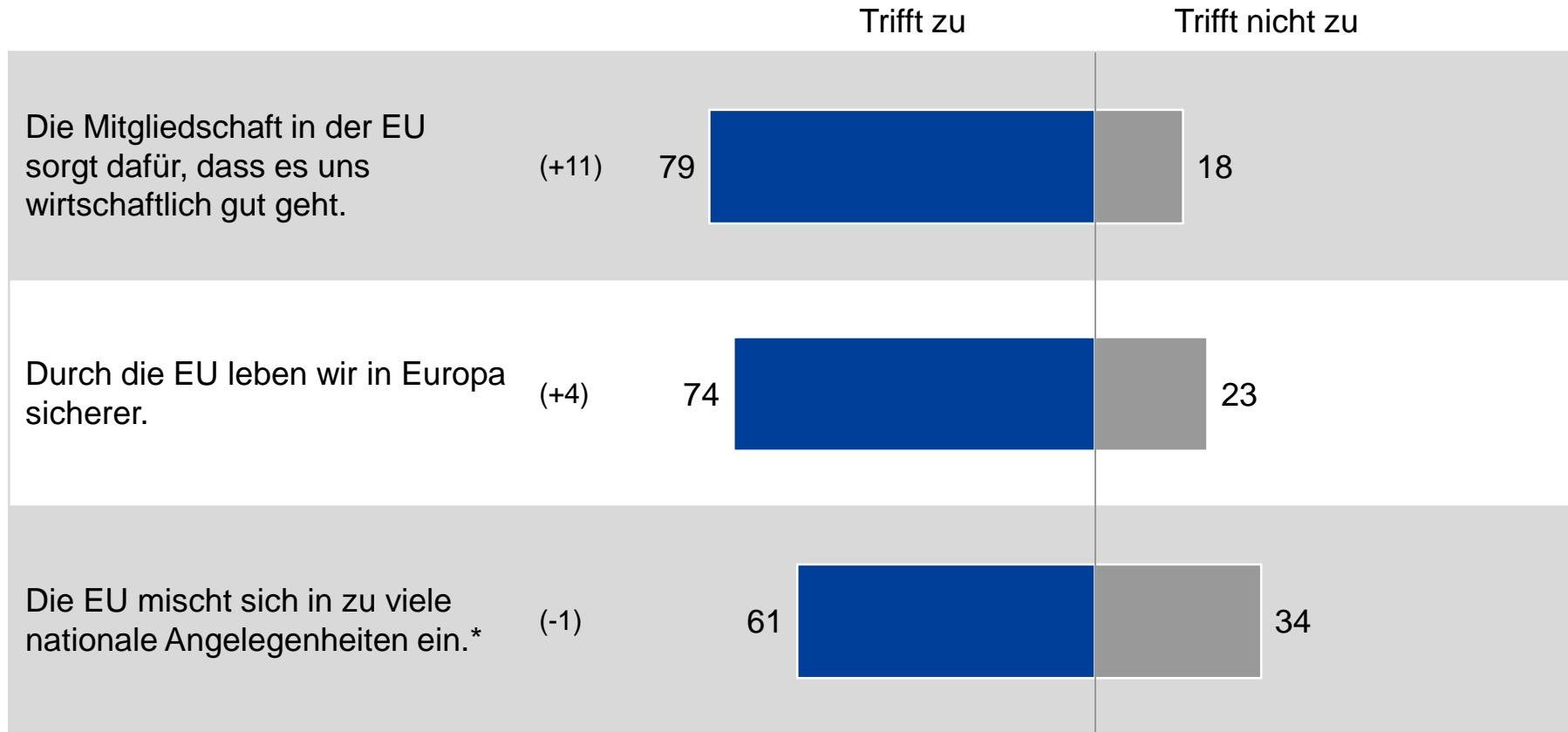
Frage: Ich nenne Ihnen nun einige Aussagen über die Europäische Union. Sagen Sie mir bitte für jede, ob diese zutrifft oder nicht zutrifft.

Zukünftig mehr oder weniger Zusammenarbeit der EU-Länder? Politik- und Themenfelder



Frage: Sollten die EU-Länder in der/beim Thema ... mehr zusammenarbeiten, weniger zusammenarbeiten oder sollte sich an der derzeitigen Zusammenarbeit nichts ändern?

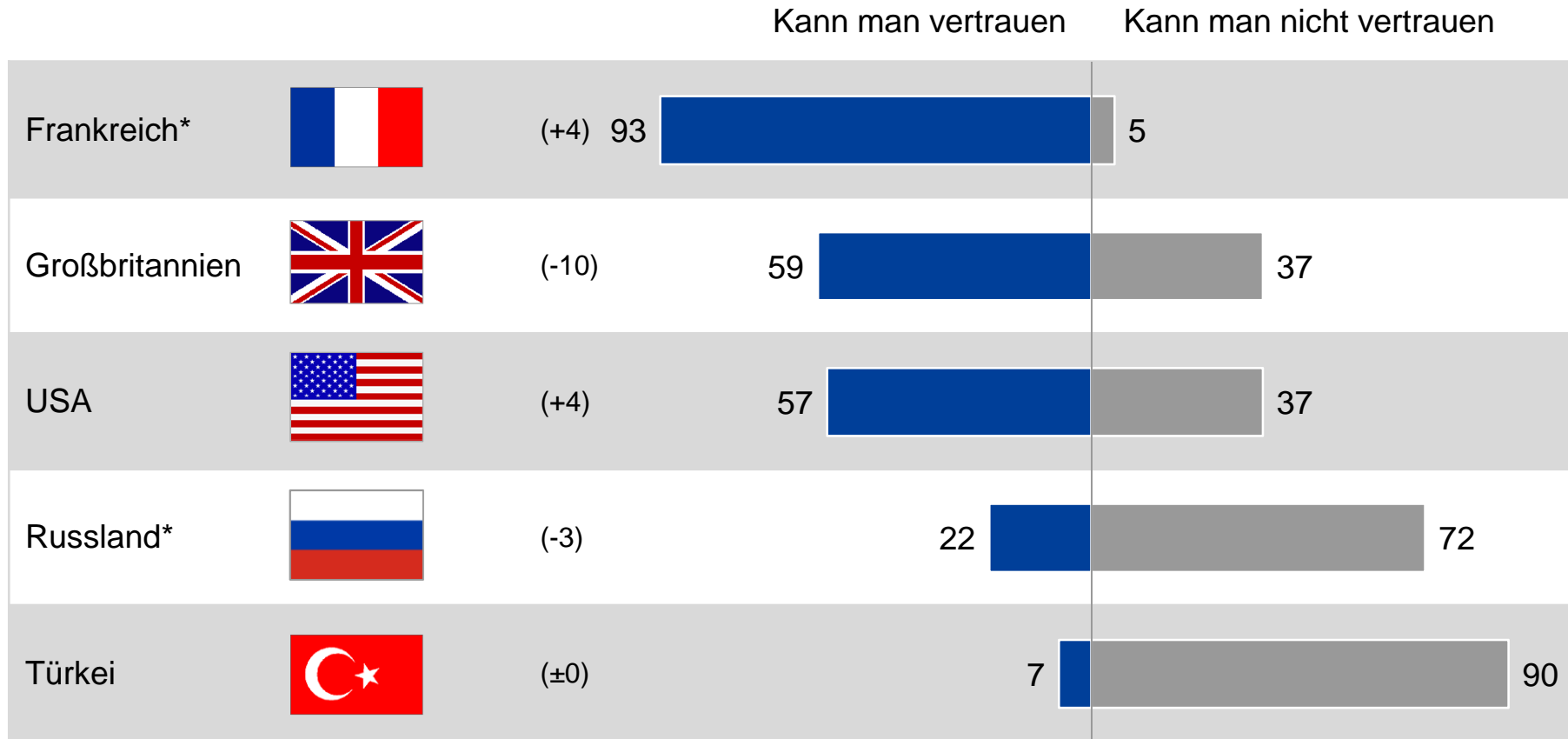
Aussagen über die Europäische Union



Frage: Ich nenne Ihnen nun einige Aussagen über die Europäische Union. Sagen Sie mir bitte für jede, ob diese zutrifft oder nicht zutrifft.

Grundgesamtheit: Wahlberechtigte Bevölkerung in Deutschland / Angaben in Prozent
 Angaben in Klammern: Vergleich zu Mai 2014 /* Formulierung Mai 2014: „Die EU mischt sich in zu viele Dinge ein“
 Fehlende Werte zu 100%: Weiß nicht / keine Angabe

Vertrauenswürdige Partner Deutschlands

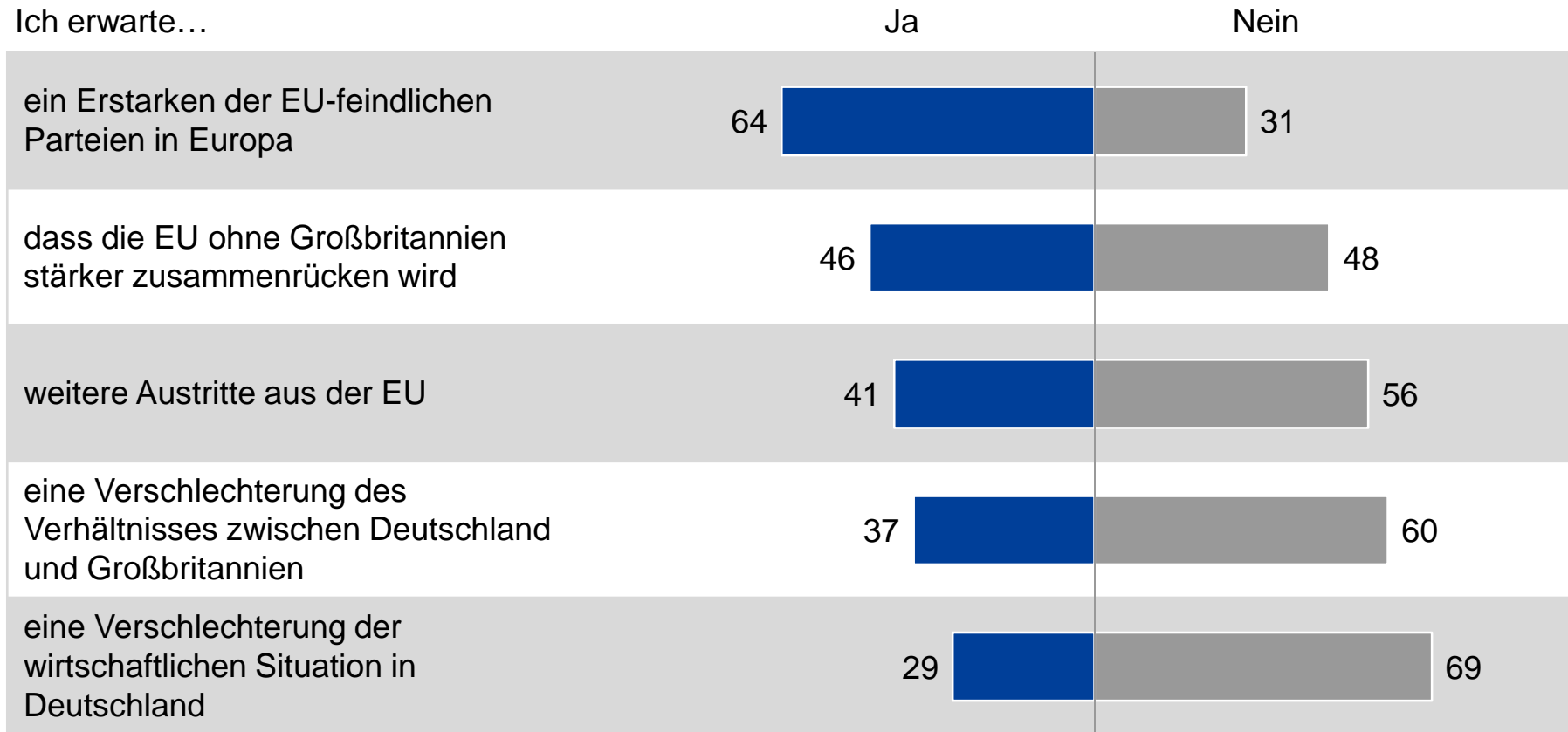


Frage: Ich nenne Ihnen jetzt einige Länder und Sie sagen mir bitte, ob das jeweilige Land ein Partner für Deutschland ist, dem man vertrauen kann oder nicht.

Grundgesamtheit: Wahlberechtigte Bevölkerung in Deutschland / Angaben in Prozent
 Angaben in Klammern: Vergleich zu Juni 2016 / *Vergleich zu April 2016
 Fehlende Werte zu 100%: Weiß nicht / keine Angabe

ARD-DeutschlandTREND: Juli 2016

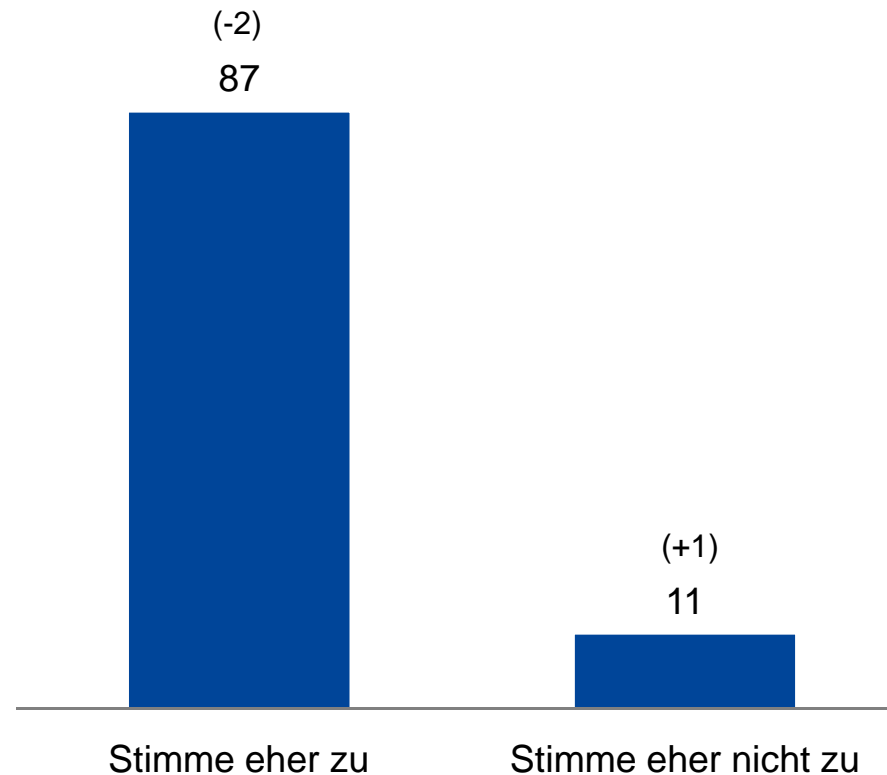
Folgen des BREXIT



Frage: In einer Volksabstimmung in Großbritannien hat eine knappe Mehrheit für einen Austritt ihres Landes aus der Europäischen Union gestimmt. Welche Folgen für Europa und für Deutschland erwarten Sie nach dieser Entscheidung? Erwarten Sie...?

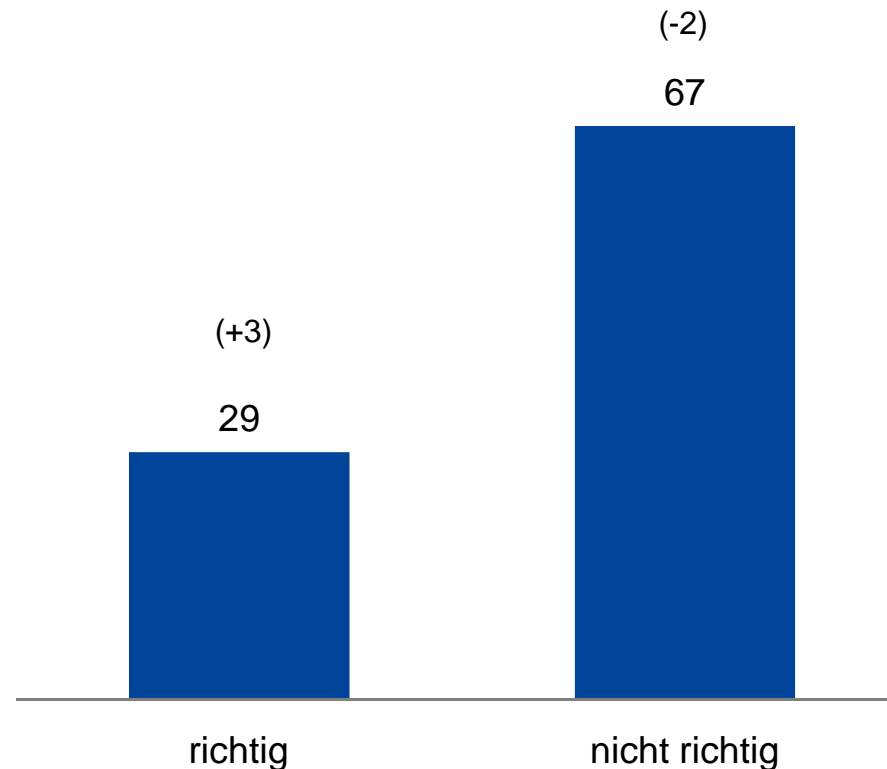
Grundgesamtheit: Wahlberechtigte Bevölkerung in Deutschland / Angaben in Prozent
 Fehlende Werte zu 100%: Weiß nicht / keine Angabe

NATO ist wichtig, um den Frieden in Europa zu sichern



Frage: Ich lese Ihnen nun eine Aussage zum Verteidigungsbündnis NATO vor und Sie sagen mir bitte, ob Sie dieser Aussage eher zustimmen oder eher nicht zustimmen: Die NATO ist wichtig, um den Frieden in Europa zu sichern.

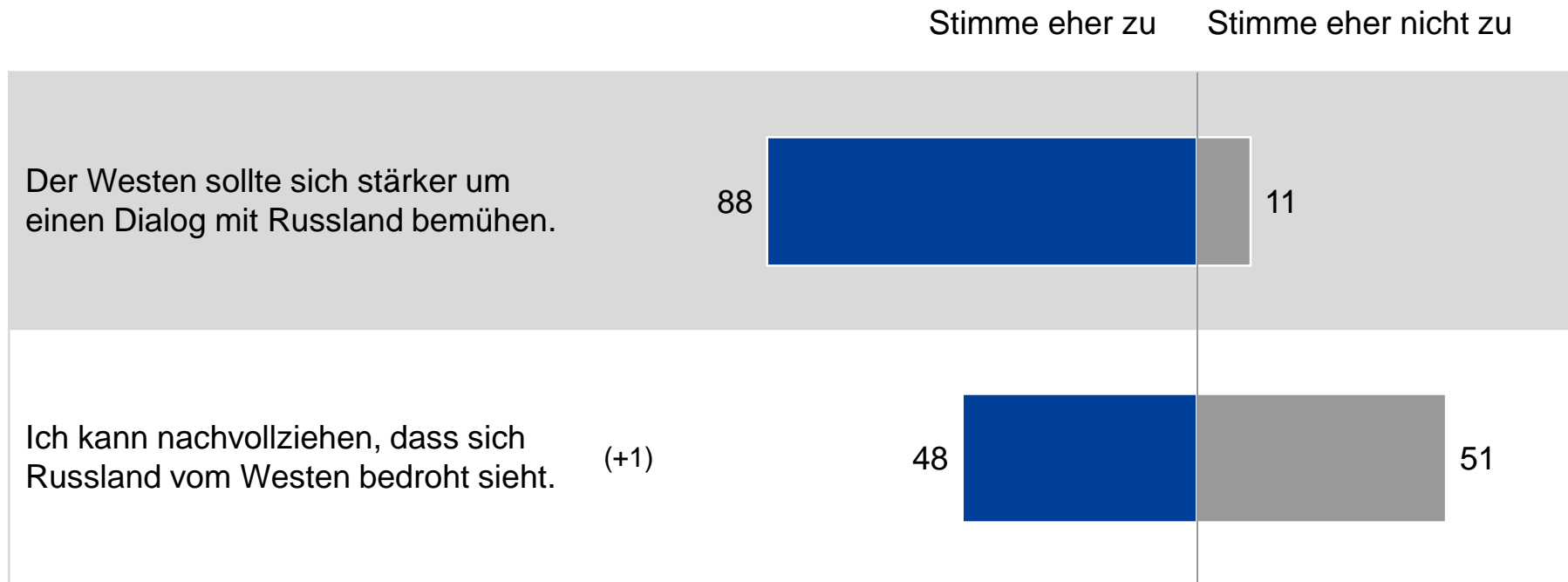
Dauerhafte Präsenz der NATO in osteuropäischen Mitgliedsländern



Frage: Um sich vor möglichen Bedrohungen aus Russland zu schützen, wird in der NATO diskutiert, dauerhaft militärische Präsenz in osteuropäischen Mitgliedsländern aufzubauen. Finden Sie es grundsätzlich richtig, dass die NATO dort dauerhaft ihre Präsenz aufbauen möchte oder finden Sie das nicht richtig?

ARD-DeutschlandTREND: Juli 2016

Aussagen zu Russland



Frage: Ich lese Ihnen nun einige Aussagen zu Russland vor und Sie sagen mir bitte jeweils, ob Sie dieser Aussage eher zustimmen oder eher nicht zustimmen.

ARD¹

ARD-
DeutschlandTREND
Juli 2016

Repräsentative
Erhebung zur
politischen Stimmung

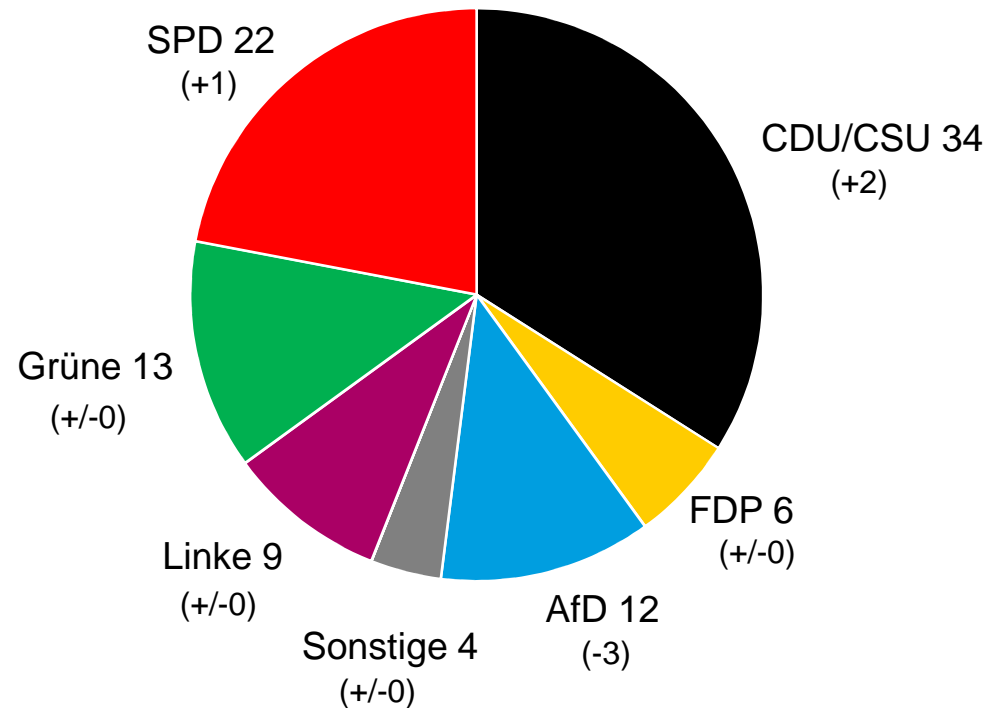
infratest dimap 

Untersuchungsanlage

Grundgesamtheit:	Wahlberechtigte Bevölkerung in Deutschland ab 18 Jahren
Stichprobe:	Repräsentative Zufallsauswahl / Dual-Frame (Festnetz- und Mobilfunkstichprobe)
Erhebungsverfahren:	Telefoninterviews (CATI)
Fallzahl:	1.504 Befragte
Erhebungszeitraum:	04. bis 06. Juli 2016
Fehlertoleranzen:	1,4* bis 3,1** Prozentpunkte * bei einem Anteilswert von 5% ** bei einem Anteilswert von 50%

ARD-DeutschlandTREND: Juli 2016

Sonntagsfrage zur Bundestagswahl

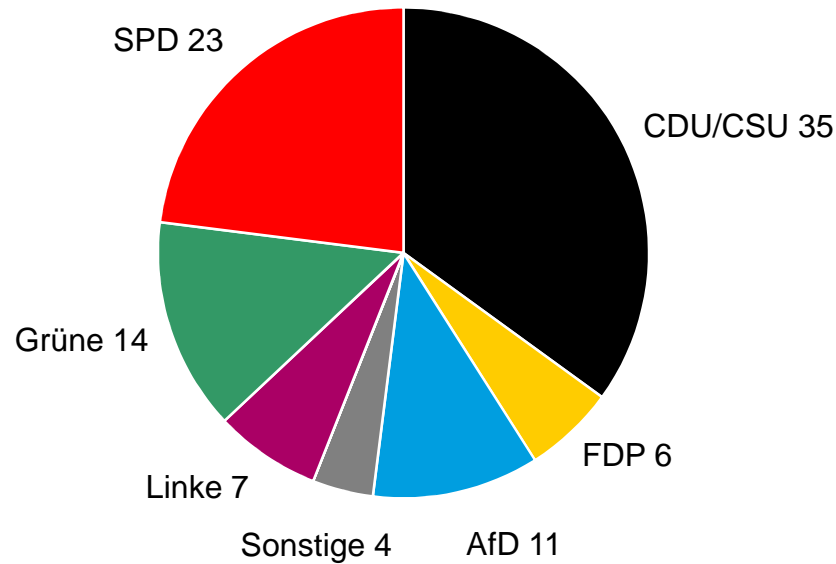


Frage: Welche Partei würden Sie wählen, wenn am kommenden Sonntag Bundestagswahl wäre?

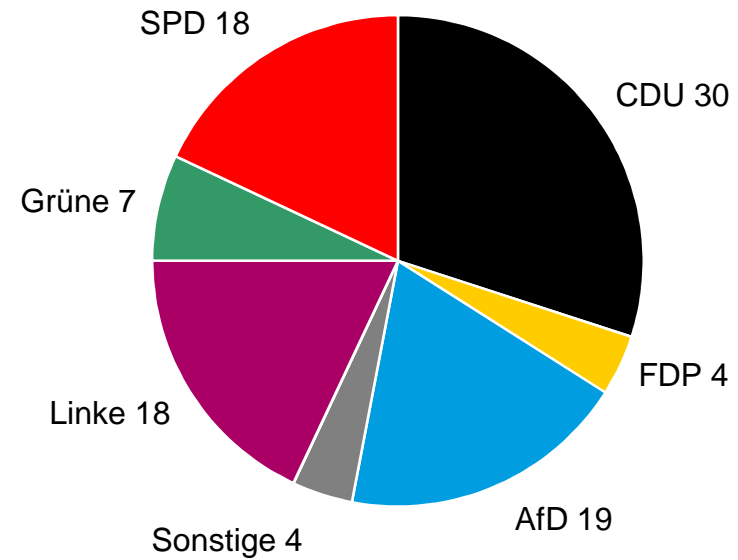
Grundgesamtheit: Wahlberechtigte Bevölkerung in Deutschland / Angaben in Prozent
Angaben in Klammern: Vergleich zum ARD-DeutschlandTREND vom 02. Juni 2016

Sonntagsfrage zur Bundestagswahl in West- und Ostdeutschland

West



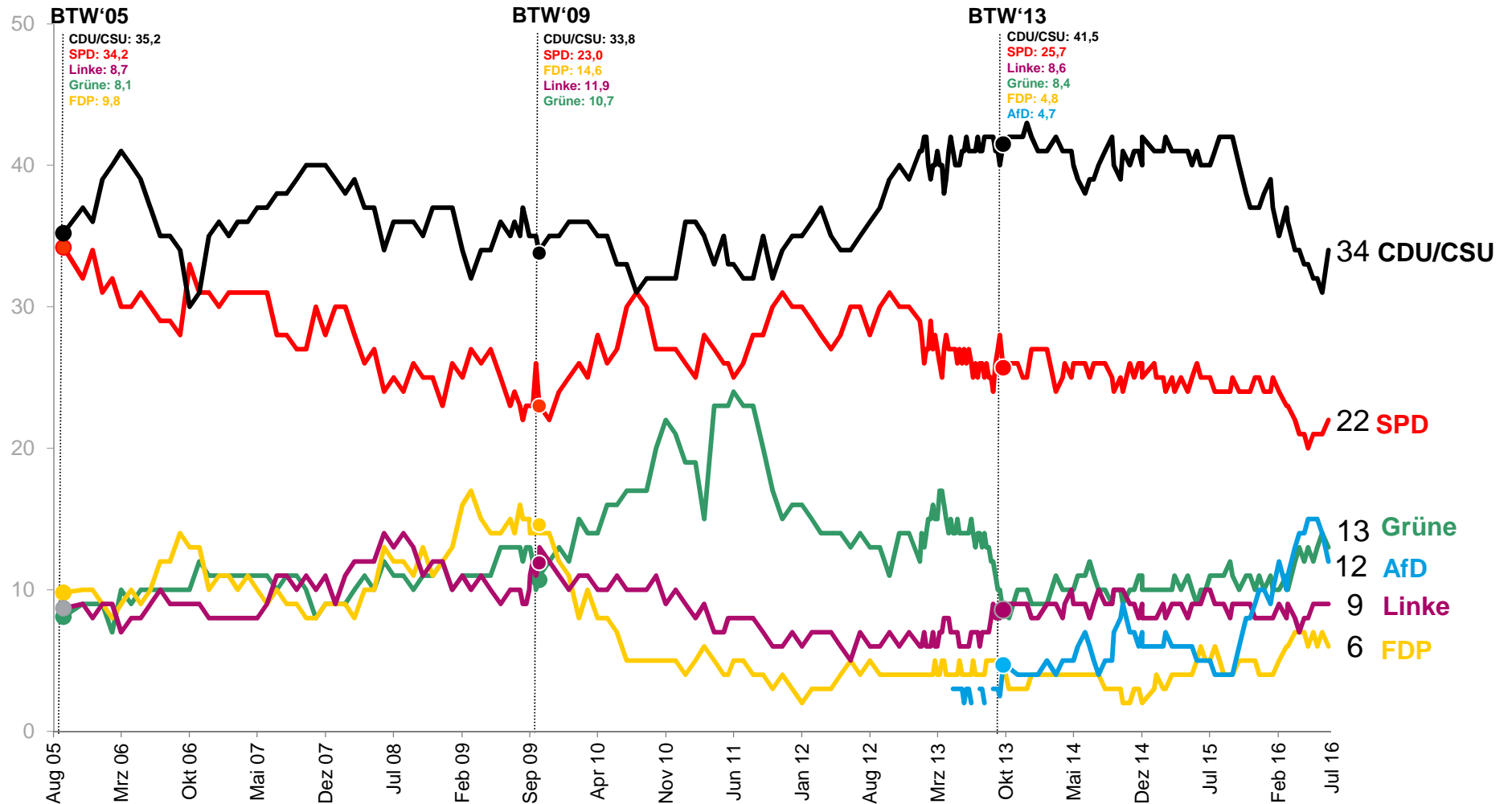
Ost



Frage: Welche Partei würden Sie wählen, wenn am kommenden Sonntag Bundestagswahl wäre?

Grundgesamtheit: Wahlberechtigte Bevölkerung in Deutschland / Angaben in Prozent

Sonntagsfrage zur Bundestagswahl: Zeitverlauf



Frage: Welche Partei würden Sie wählen, wenn am kommenden Sonntag Bundestagswahl wäre?

Grundgesamtheit: Wahlberechtigte Bevölkerung in Deutschland / Angaben in Prozent