

ARD¹

**ARD-
DeutschlandTREND
Februar 2015**

Eine Studie im Auftrag
der tagesthemen

infratest dimap 

Untersuchungsanlage

Grundgesamtheit:	Wahlberechtigte Bevölkerung in Deutschland ab 18 Jahren
Stichprobe:	Repräsentative Zufallsauswahl / Dual-Frame (Relation Festnetz-/Mobilfunknummern 70:30)
Autor: Redaktion WDR: Wissenschaftliche Betreuung und Durchführung:	Ellen Ehni (WDR) Friederike Hofmann (WDR) Roberto Heinrich (infratest dimap)
Erhebungsverfahren:	Computergestützte Telefoninterviews (CATI)
Fallzahl:	1.003 Befragte
Erhebungszeitraum:	02. bis 03. Februar 2015
Fehlertoleranz:	1,4* bis 3,1** Prozentpunkte * bei einem Anteilswert von 5% ** bei einem Anteilswert von 50%
Ihre Ansprechpartner:	Richard Hilmer Reinhard Schlinkert

Politikerzufriedenheit

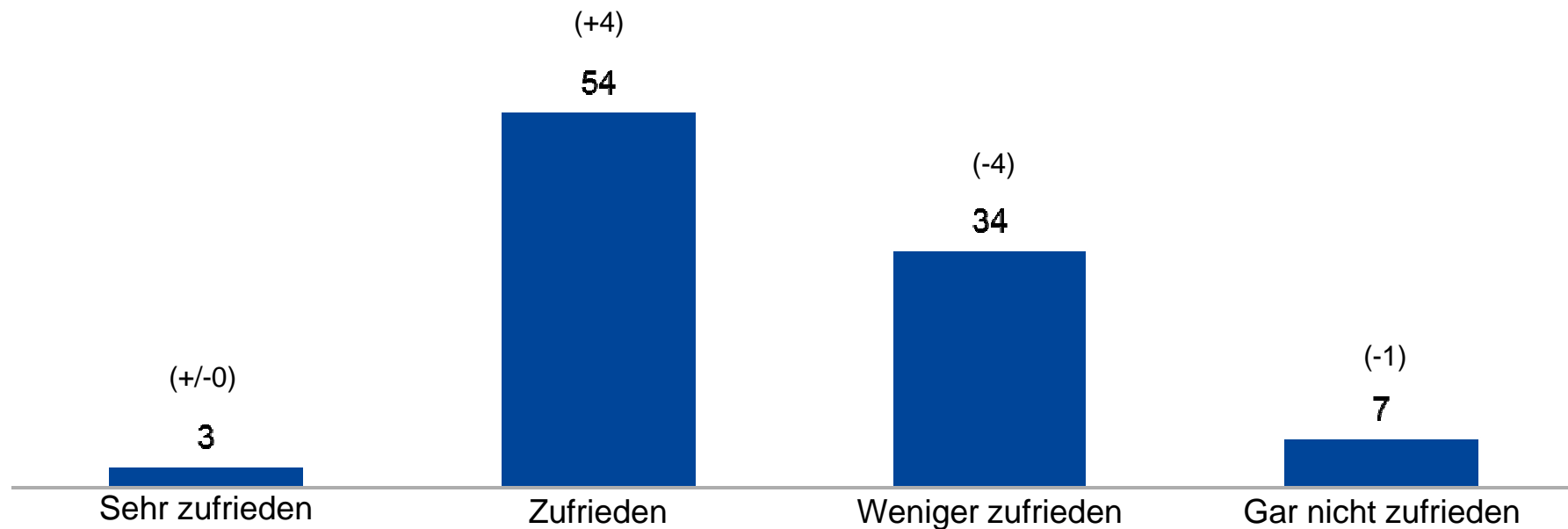
		Sehr zufrieden / zufrieden	Weniger / gar nicht zufrieden	Spontan: Kenne ich nicht / kein Urteil
Frank-Walter Steinmeier	(-1)	71	21	7
Angela Merkel	(-1)	70	30	--
Wolfgang Schäuble	(+/-0)	65	31	3
Thomas de Maizière	(+12)	56	33	9
Sigmar Gabriel	(+8)	54	39	6
Ursula von der Leyen	(+5)	49	46	4
Manuela Schwesig*	(+3)	45	32	20
Gregor Gysi	(+1)	39	48	11
Andrea Nahles**	(+/-0)	39	49	10
Horst Seehofer	(+/-0)	32	55	10
Anton Hofreiter*	(+/-0)	22	42	32
Alexander Dobrindt	(+2)	22	62	14
Bernd Lucke	(+2)	12	64	22

Frage: Und nun geht es um Ihre Meinung zu einigen Spitzenpolitikern. Wie ist das mit...? Sind Sie mit ihrer/seiner politischen Arbeit sehr zufrieden, zufrieden, weniger zufrieden oder gar nicht zufrieden?

Grundgesamtheit: Wahlberechtigte Bevölkerung in Deutschland / Angaben in Prozent
 Angaben in Klammern: Vergleich zu Januar 2015 / * Vergleich zu Dezember 2014 / ** Vergleich zu November 2014
 Fehlende Werte zu 100%: Weiß nicht / keine Angabe

ARD-DeutschlandTREND: Februar 2015

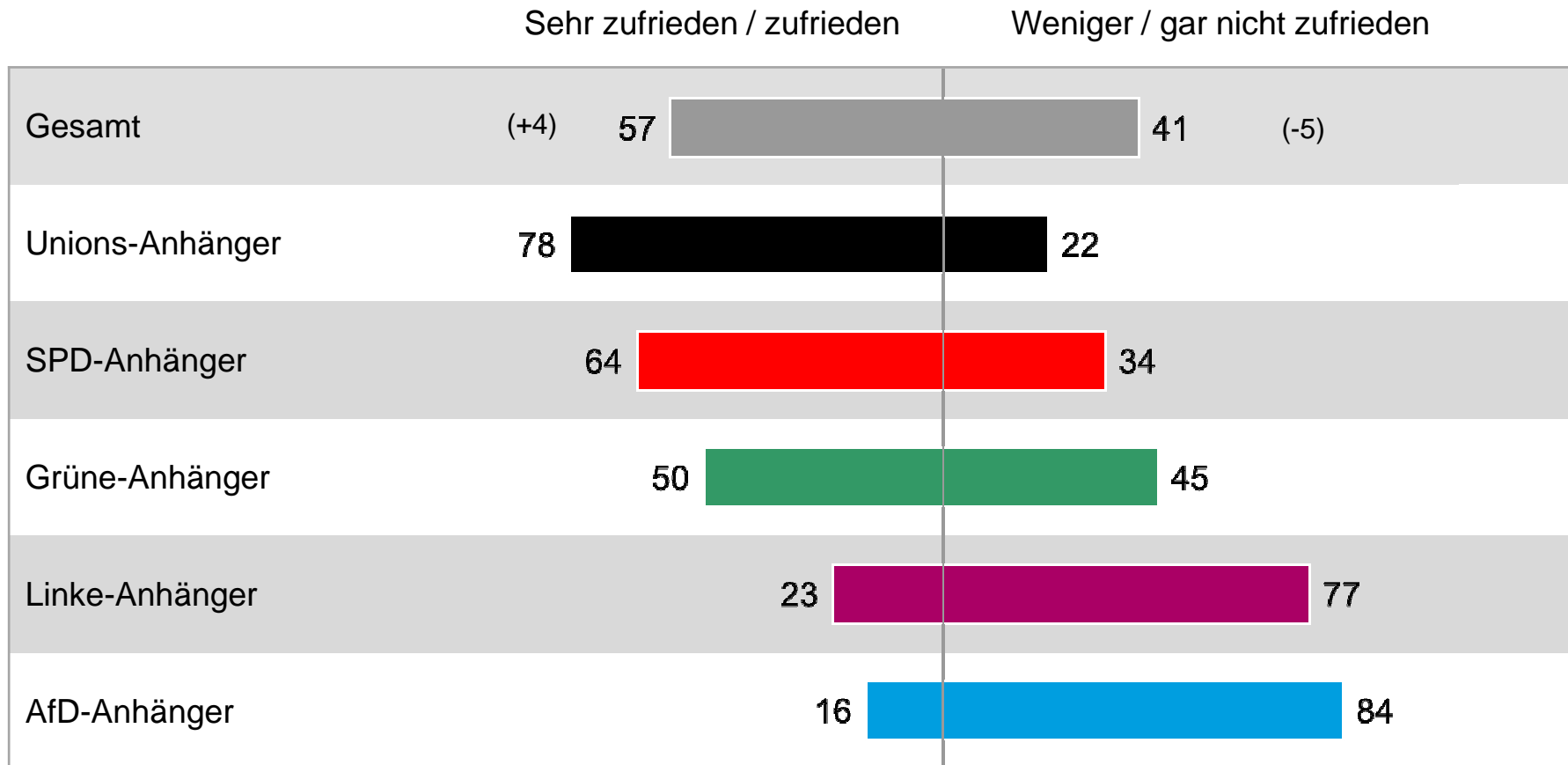
Regierungszufriedenheit



Frage: Wie zufrieden sind Sie mit der Arbeit der Bundesregierung? Sind Sie damit...?

Grundgesamtheit: Wahlberechtigte Bevölkerung in Deutschland / Angaben in Prozent
Angaben in Klammern: Vergleich zu Dezember 2014
Fehlende Werte zu 100%: Weiß nicht / keine Angabe

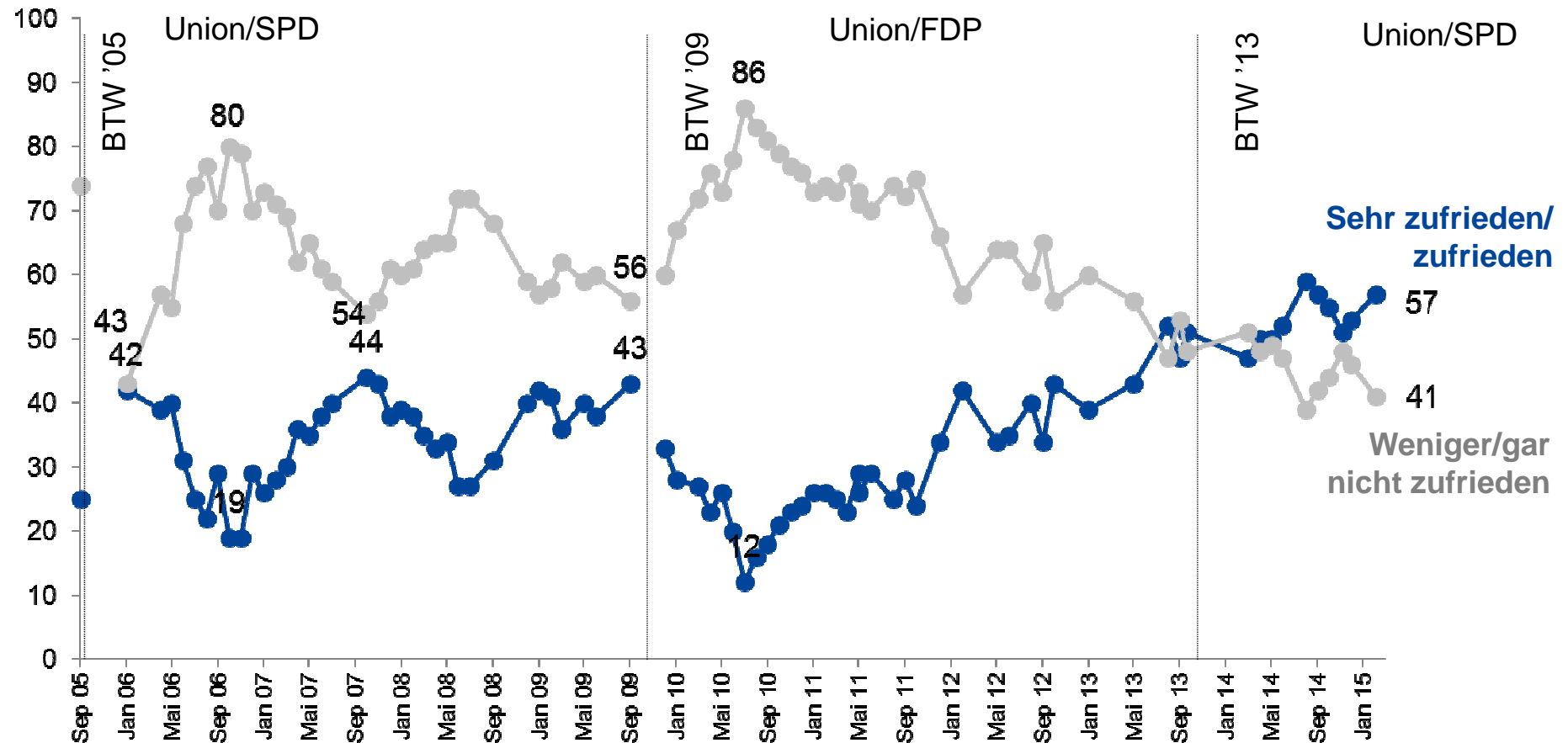
Regierungszufriedenheit
ParteiAnhänger



Frage: Wie zufrieden sind Sie mit der Arbeit der Bundesregierung? Sind Sie damit...?

Grundgesamtheit: Wahlberechtigte Bevölkerung in Deutschland / Angaben in Prozent
 Angaben in Klammern: Vergleich zu Dezember 2014
 Fehlende Werte zu 100%: Weiß nicht / keine Angabe

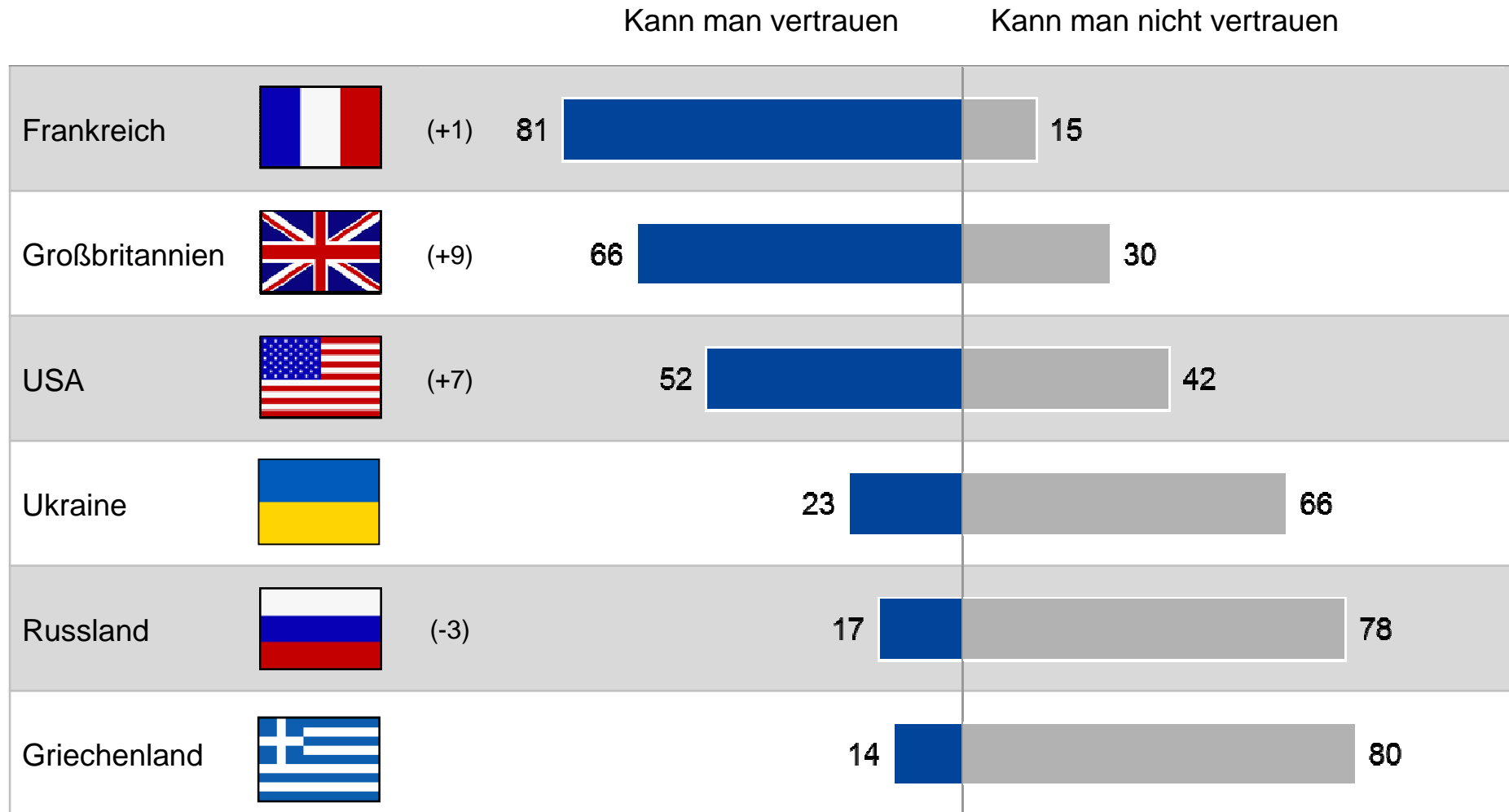
Regierungszufriedenheit Zeitverlauf



Frage: Wie zufrieden sind Sie mit der Arbeit der Bundesregierung? Sind Sie damit...?

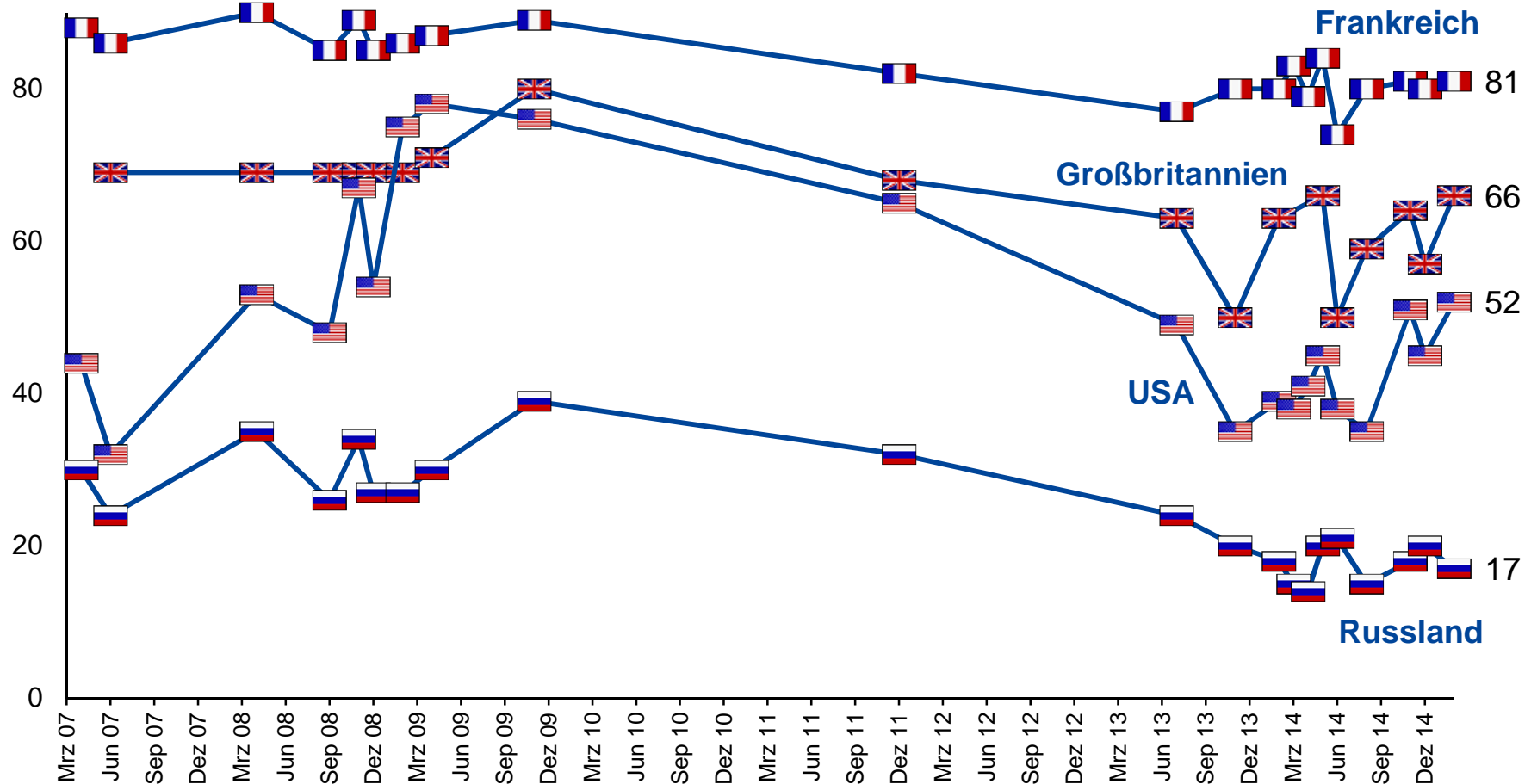
Grundgesamtheit: Wahlberechtigte Bevölkerung in Deutschland / Angaben in Prozent
 Fehlende Werte zu 100%: Weiß nicht / keine Angabe

Vertrauenswürdige Partner Deutschlands



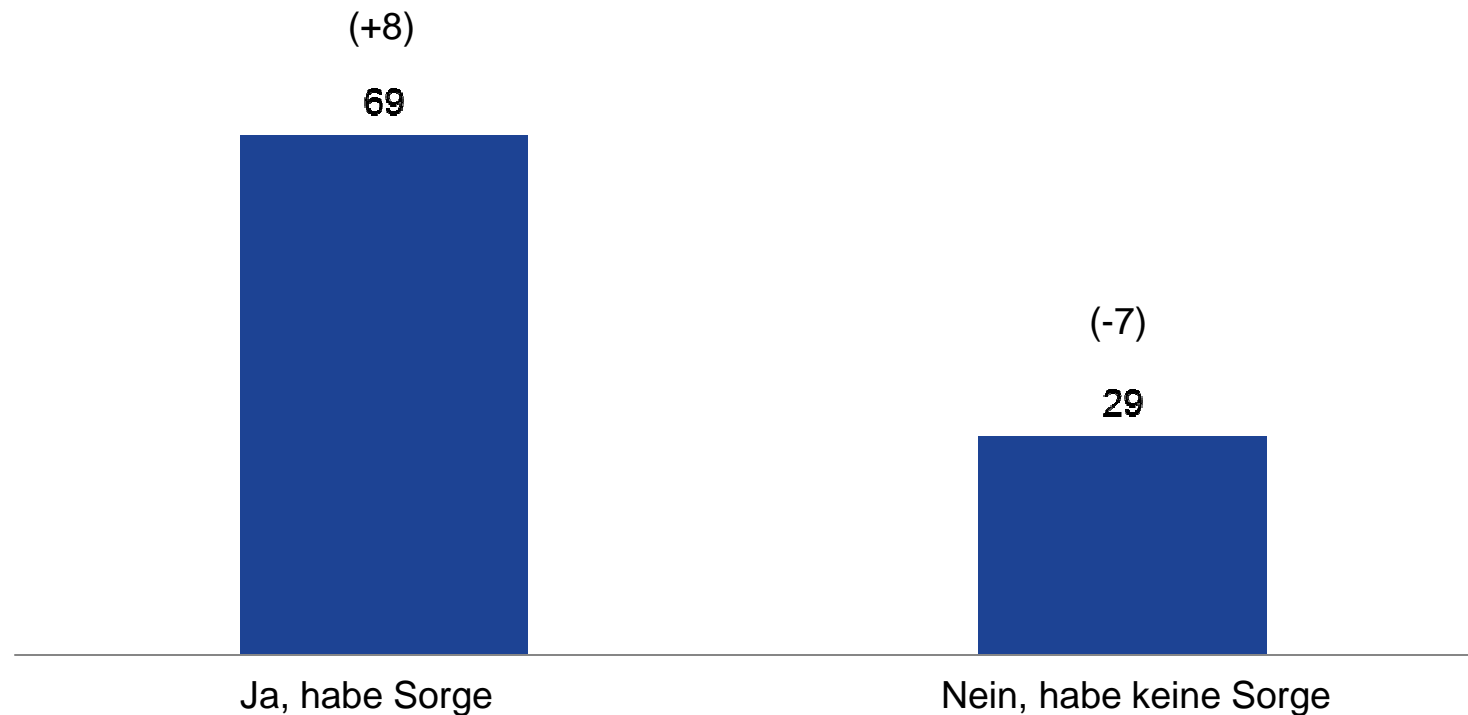
Frage: Ich nenne Ihnen jetzt einige Länder und Sie sagen mir bitte, ob das jeweilige Land ein Partner für Deutschland ist, dem man vertrauen kann oder nicht.

Vertrauenswürdige Partner Deutschlands Zeitverlauf



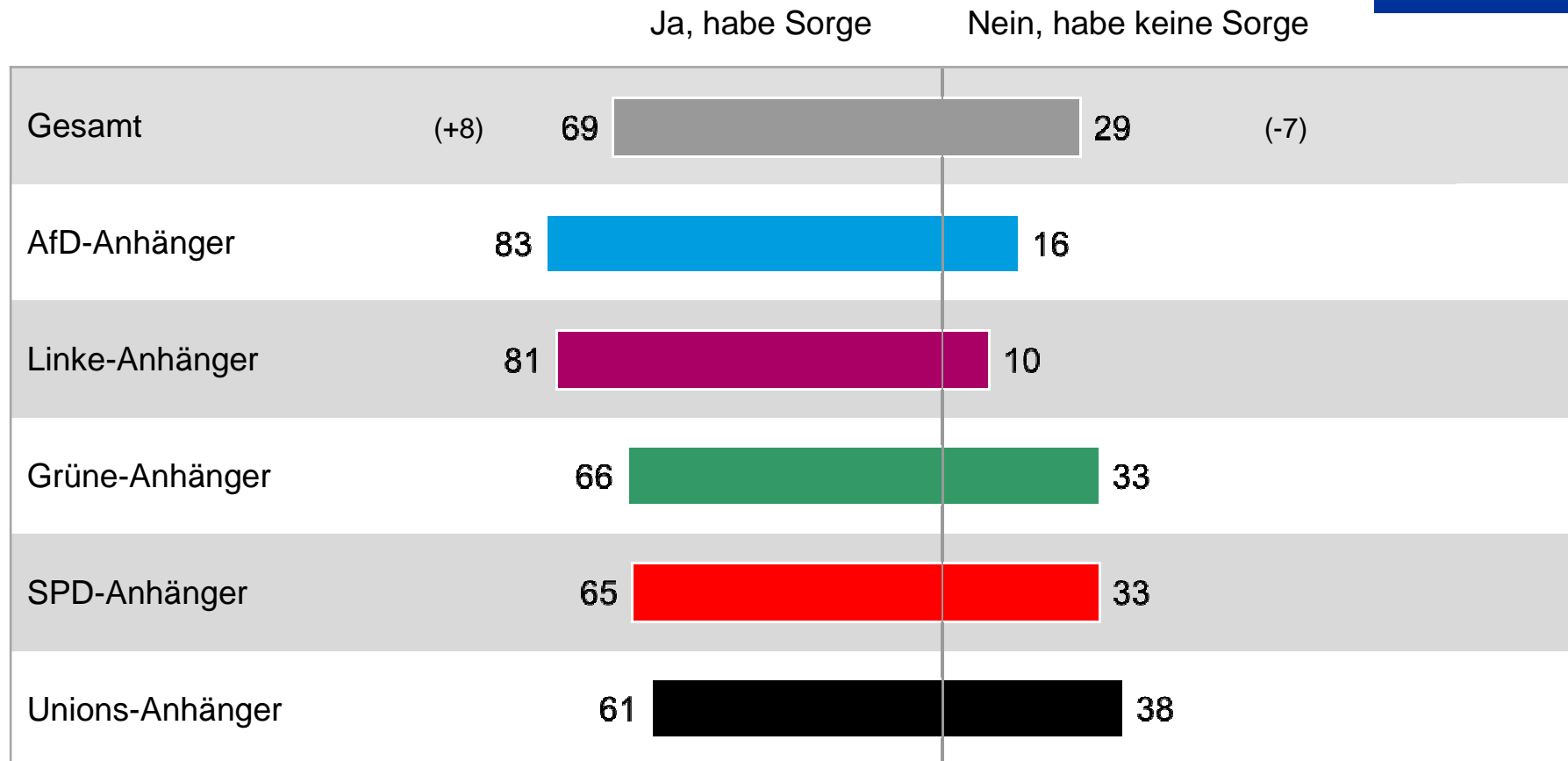
Frage: Ich nenne Ihnen jetzt einige Länder und Sie sagen mir bitte, ob das jeweilige Land ein Partner für Deutschland ist, dem man vertrauen kann oder nicht.

Sorge vor Wiederholung der Wirtschafts- und Finanzkrise in der EU



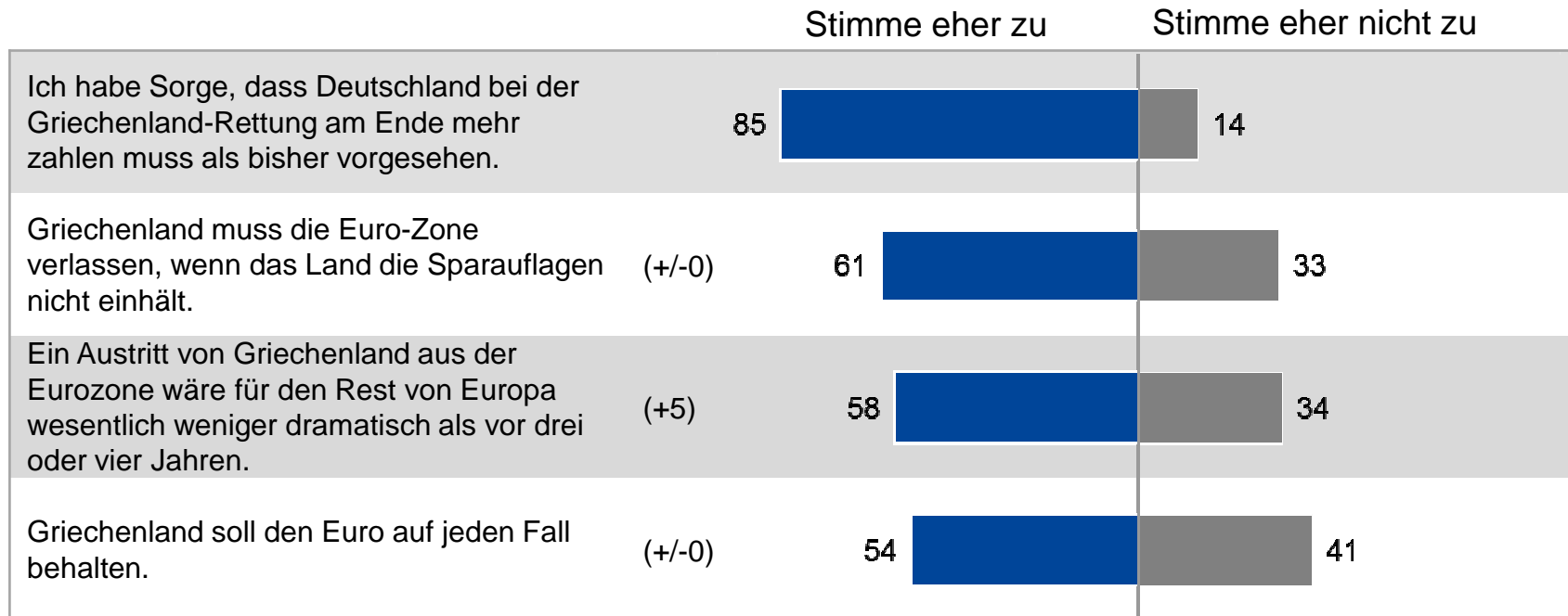
Frage: In der Europäischen Union wird über die wirtschaftliche Stabilität einzelner Euro-Länder und der Euro-Zone insgesamt diskutiert. Haben Sie persönlich Sorge, dass sich die Wirtschafts- und Finanz-Krise in der EU wiederholt oder haben Sie da keine Sorge?

Sorge vor Wiederholung der Wirtschafts- und Finanzkrise in der EU
ParteiAnhänger



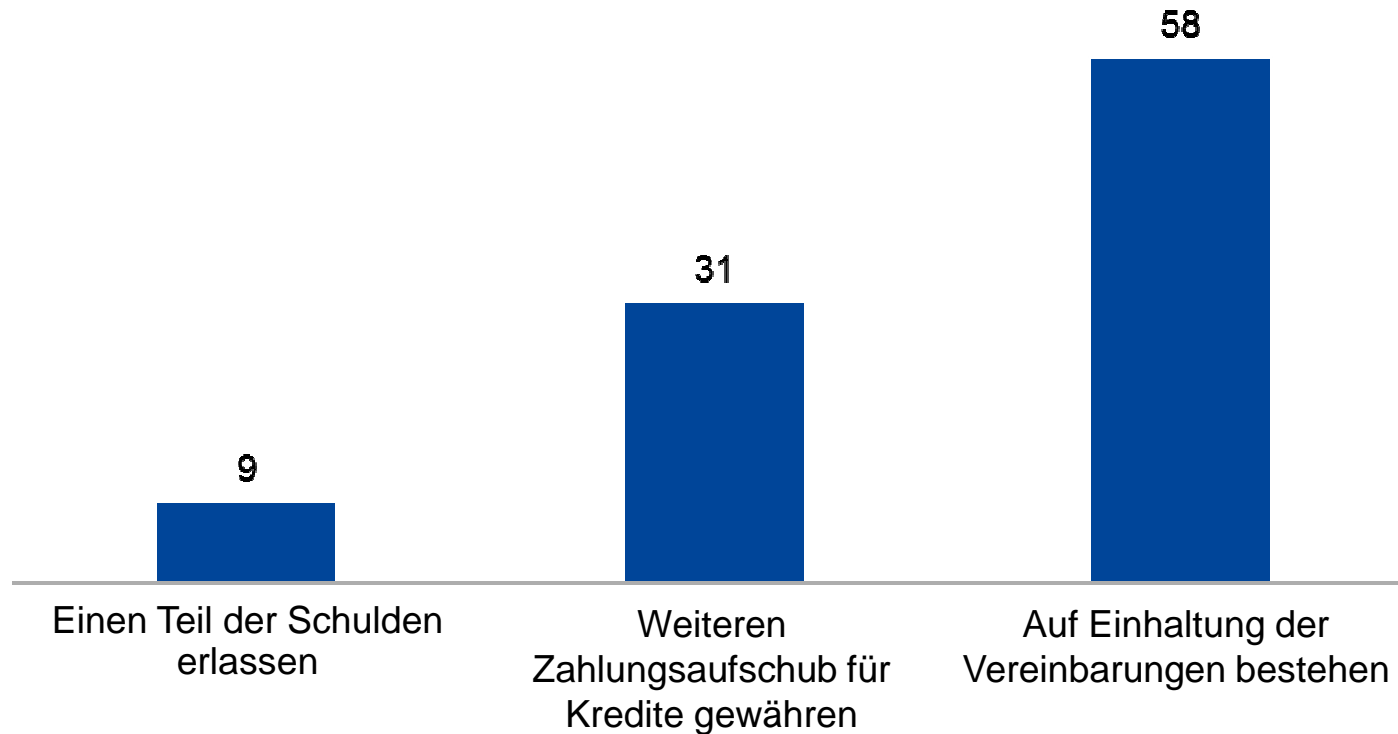
Frage: In der Europäischen Union wird über die wirtschaftliche Stabilität einzelner Euro-Länder und der Euro-Zone insgesamt diskutiert. Haben Sie persönlich Sorge, dass sich die Wirtschafts- und Finanz-Krise in der EU wiederholt oder haben Sie da keine Sorge?

Aussagen zu Griechenland



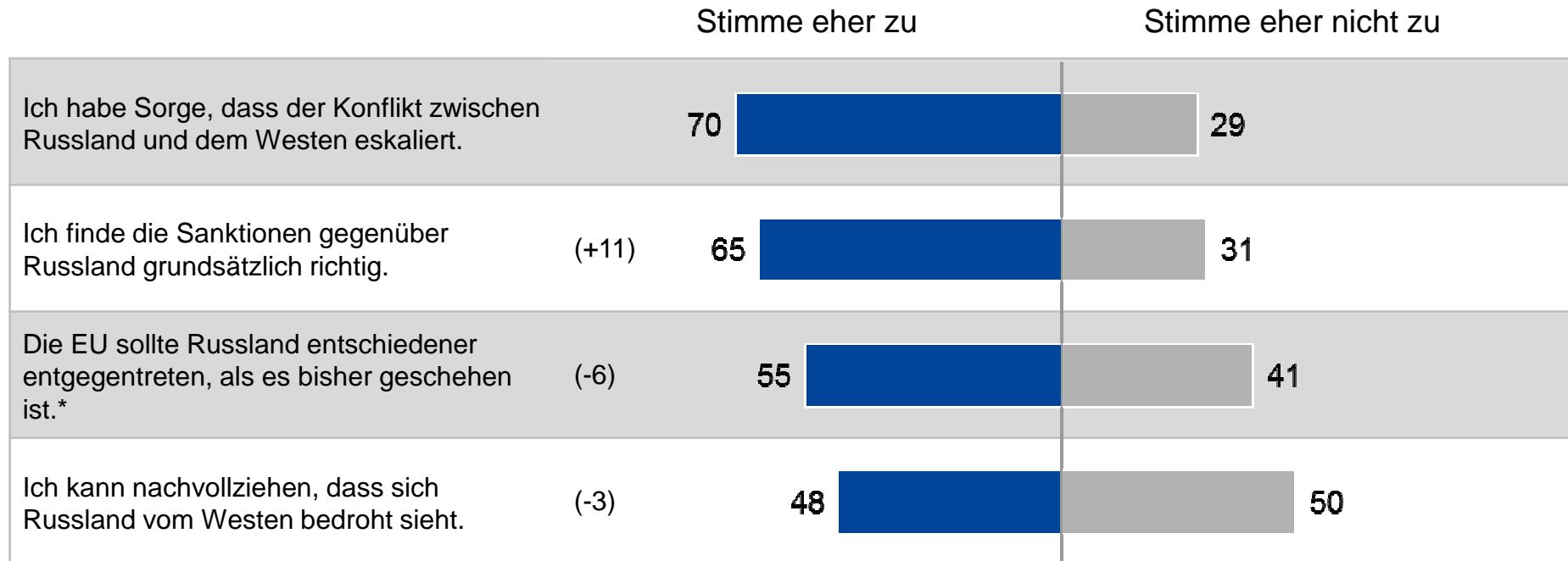
Frage: Nach dem Regierungswechsel in Griechenland wird wieder stärker über die Finanz- und Wirtschaftskrise in der EU diskutiert. Ich lese Ihnen nun einige Aussagen vor und Sie sagen mir bitte jeweils, ob Sie dieser Aussage eher zustimmen oder eher nicht zustimmen.

ARD-DeutschlandTREND: Februar 2015
Angemessene Reaktion der EU



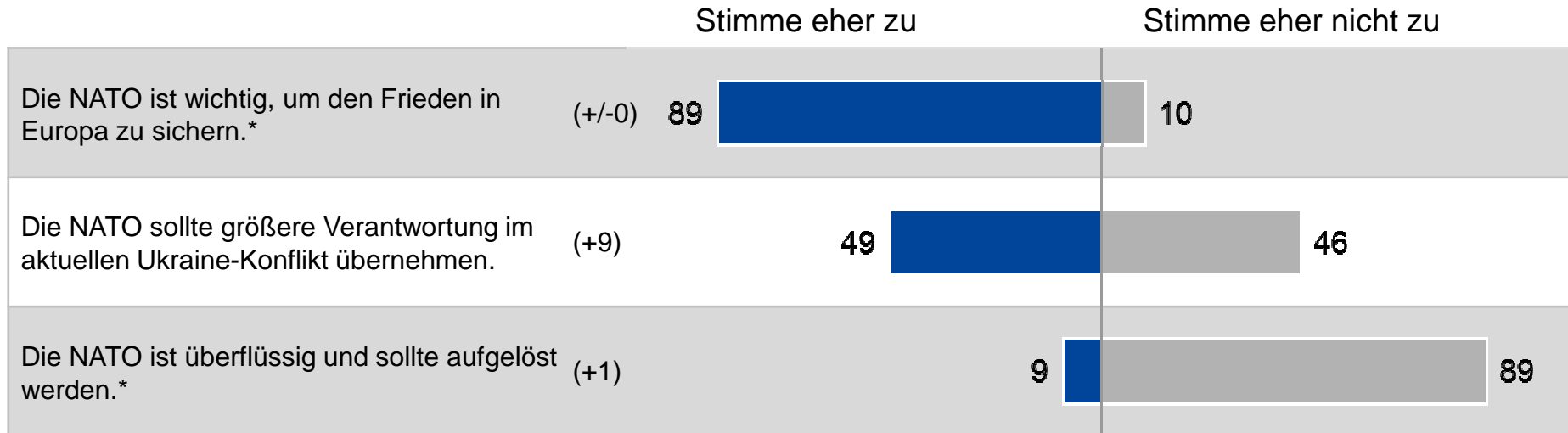
Frage: Die neue Regierung in Athen lehnt die bestehenden EU-Sparauflagen für Griechenland ab. Wie sollte die EU hierauf Ihrer Meinung nach am ehesten reagieren: Sollte sie Griechenland einen Teil der Schulden erlassen? Sollte sie Griechenland einen weiteren Zahlungsaufschub für Kredite gewähren? Oder sollte die EU auf die Einhaltung der bisherigen Vereinbarungen bestehen?

Aussagen zum Konflikt zwischen der Ukraine und Russland



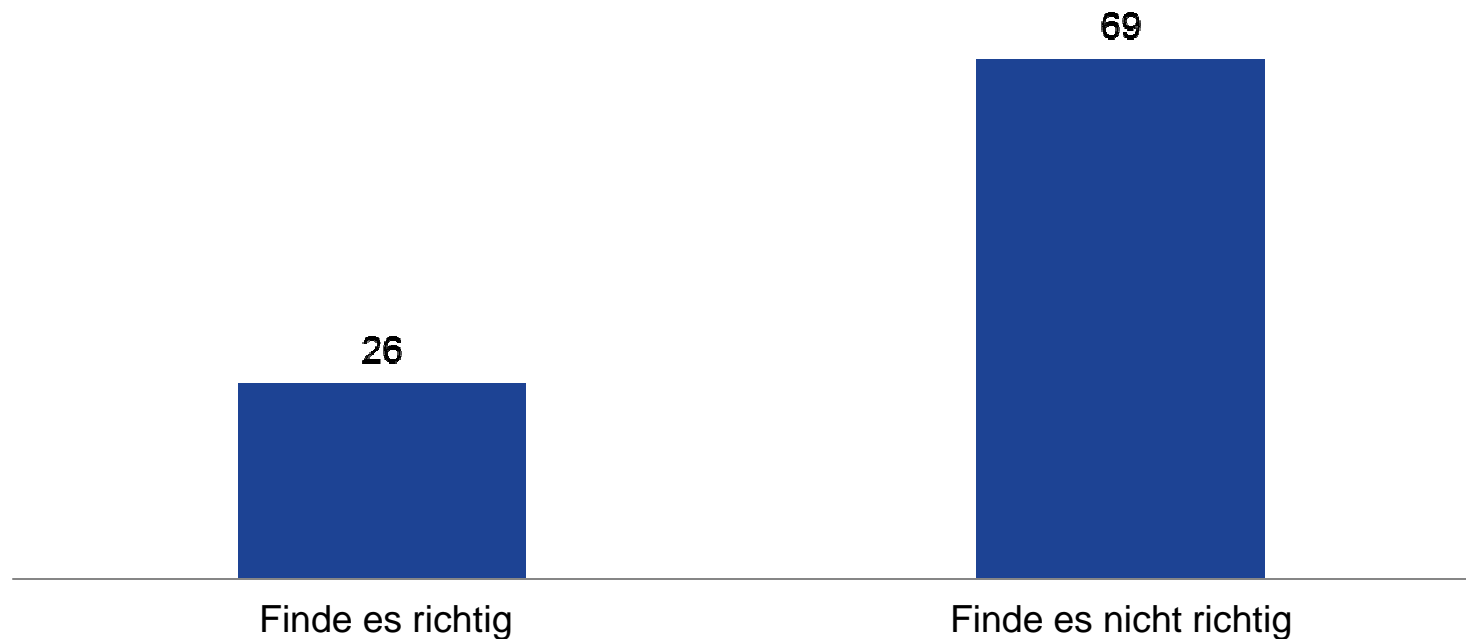
Frage: Vergangene Woche hat die EU weitere Sanktionen gegen Russland beschlossen. Ich nenne Ihnen jetzt einige Ansichten dazu und Sie sagen mir bitte, ob Sie ihnen eher zustimmen oder eher nicht zustimmen.

Aussagen zur NATO



Frage: In dieser Woche treffen sich die Nato-Verteidigungsminister in Brüssel. Ich lese Ihnen nun einige Aussagen zur NATO vor und Sie sagen mir bitte jeweils, ob Sie dieser Aussage eher zustimmen oder eher nicht zustimmen.

ARD-DeutschlandTREND: Februar 2015
Dauerhafte NATO-Präsenz in Osteuropa



Frage: Um sich vor möglichen Bedrohungen aus Russland zu schützen, wird in der NATO diskutiert, dauerhaft militärische Präsenz in osteuropäischen Mitgliedsländern aufzubauen. Finden Sie es grundsätzlich richtig, dass die NATO dort dauerhaft ihre Präsenz aufbauen möchte oder finden Sie das nicht richtig?

ARD¹

**ARD-
DeutschlandTREND
Februar 2015**

Repräsentative
Erhebung zur
politischen Stimmung

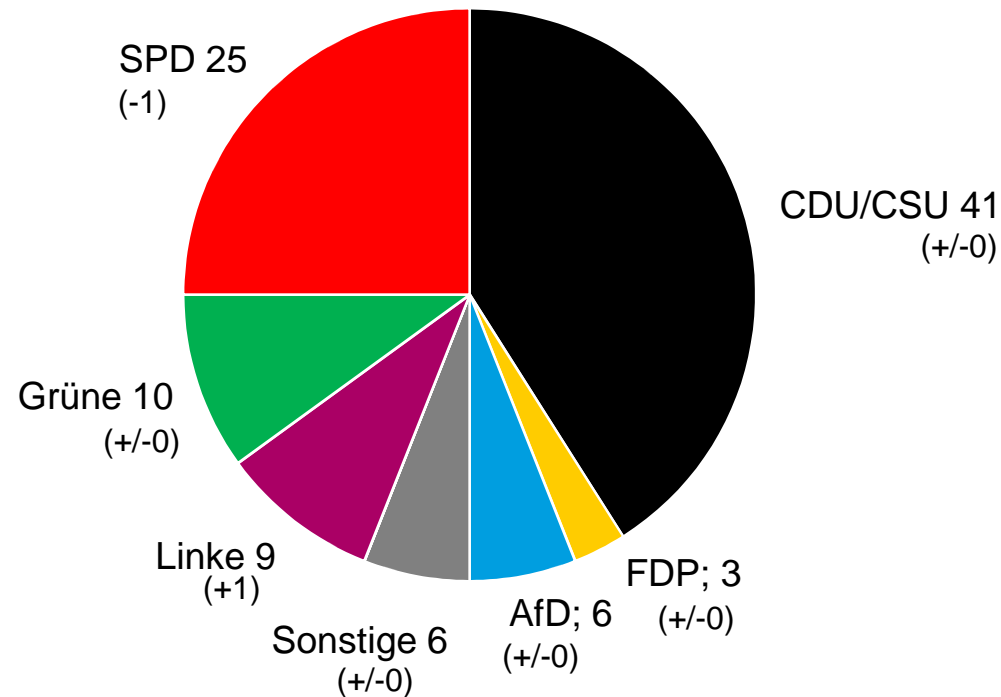
infratest dimap 

Untersuchungsanlage

Grundgesamtheit:	Wahlberechtigte Bevölkerung in Deutschland ab 18 Jahren
Stichprobe:	Repräsentative Zufallsauswahl / Dual-Frame (Relation Festnetz-/Mobilfunknummern 70:30)
Erhebungsverfahren:	Computergestützte Telefoninterviews (CATI)
Fallzahl:	1.503 Befragte
Erhebungszeitraum:	02. bis 04. Februar 2015
Fehlertoleranzen:	1,4* bis 3,1** Prozentpunkte * bei einem Anteilswert von 5% ** bei einem Anteilswert von 50%

ARD-DeutschlandTREND: Februar 2015

Sonntagsfrage zur Bundestagswahl

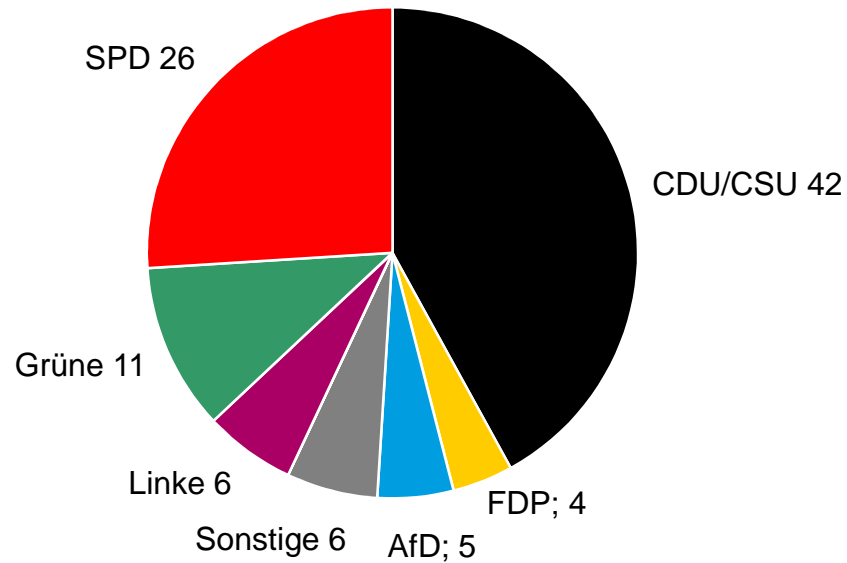


Frage: Welche Partei würden Sie wählen, wenn am kommenden Sonntag Bundestagswahl wäre?

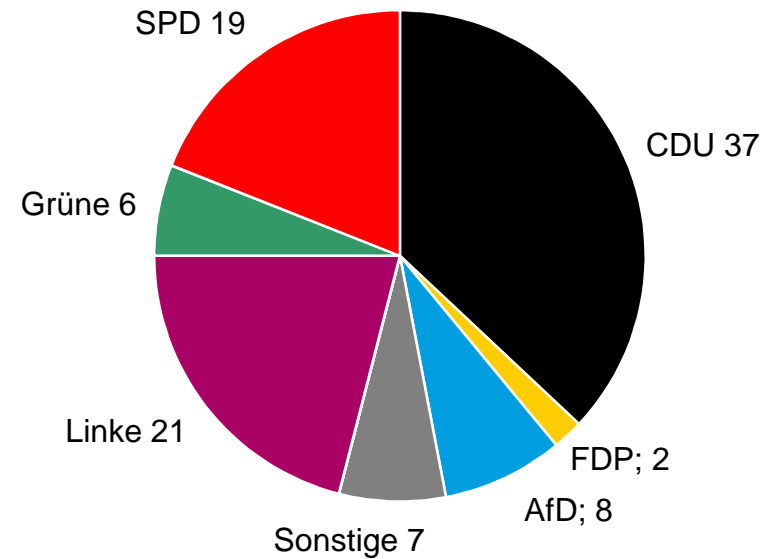
Grundgesamtheit: Wahlberechtigte Bevölkerung in Deutschland / Angaben in Prozent
Angaben in Klammern: Vergleich zum 8. Januar 2015

Sonntagsfrage zur Bundestagswahl in West- und Ostdeutschland

West



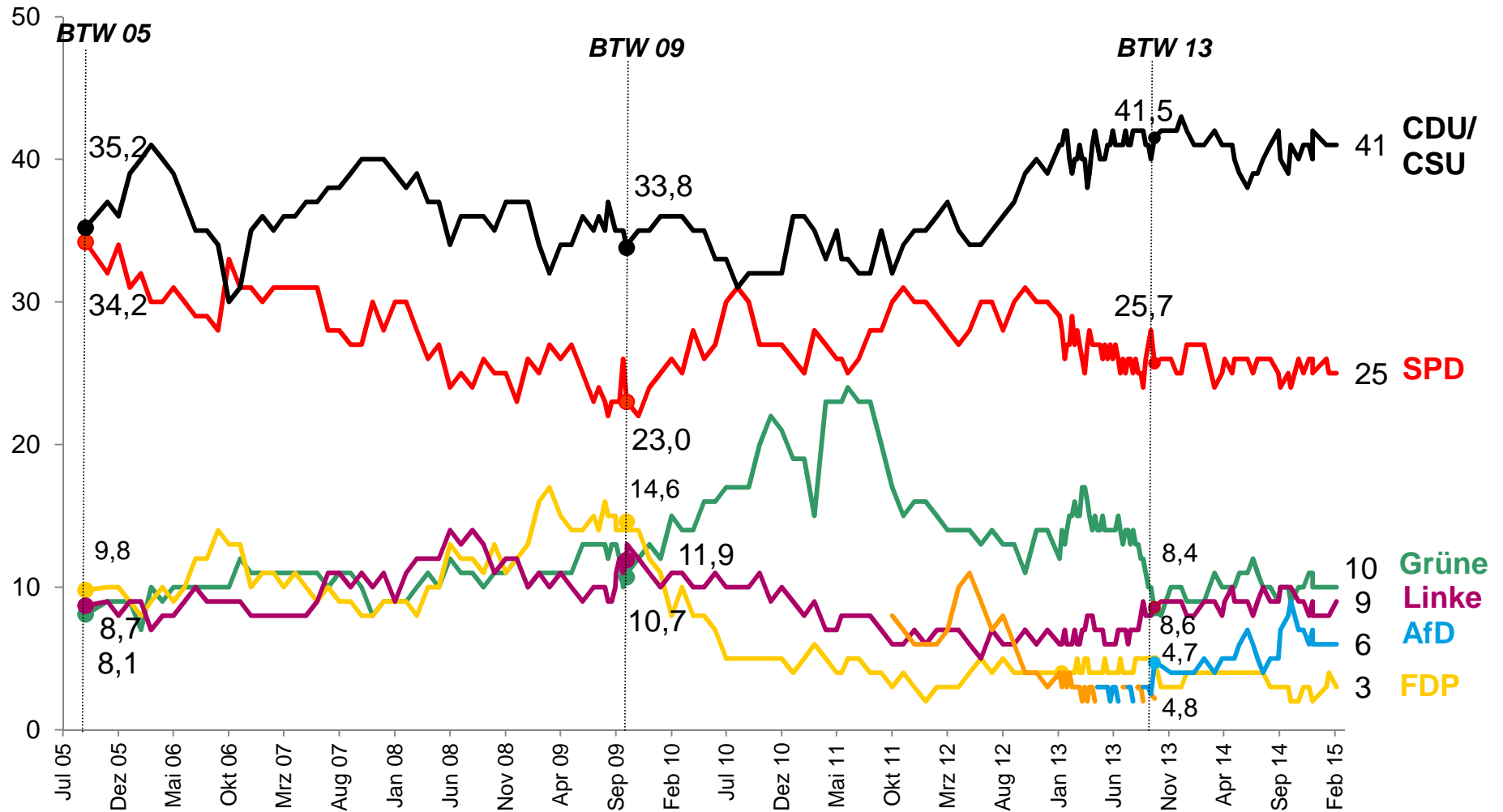
Ost



Frage: Welche Partei würden Sie wählen, wenn am kommenden Sonntag Bundestagswahl wäre?

Grundgesamtheit: Wahlberechtigte Bevölkerung in Deutschland / Angaben in Prozent

Sonntagsfrage zur Bundestagswahl: Zeitverlauf



Frage: Welche Partei würden Sie wählen, wenn am kommenden Sonntag Bundestagswahl wäre?

Grundgesamtheit: Wahlberechtigte Bevölkerung in Deutschland / Angaben in Prozent